


TESLA



 **Bluetooth**[®]
SMART

BS301WX

User Manual

ENG

BIH/CG

BG

GR

HR

HU

MK

RO

SLO

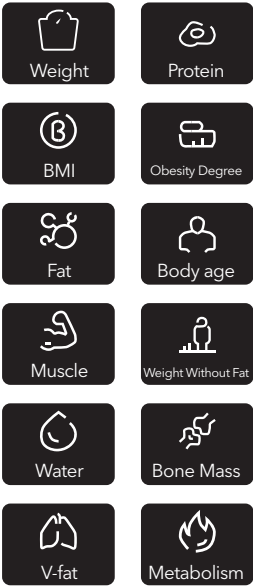
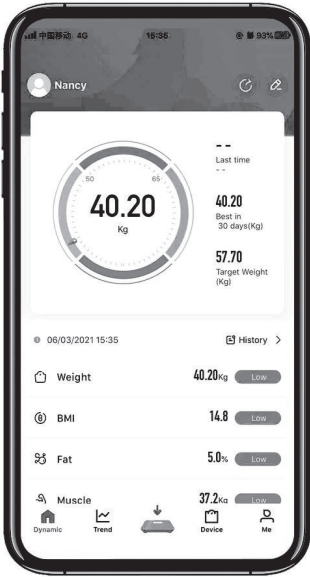
SRB

BLUETOOTH SMART SCALE

Household Use only.
Read this instruction manual carefully before using.



Download now:
OKOK International



HOW TO USE THE SCALE

The device needs to be connected with the app before first time use.

The weight scale will automatically connect to your phone and the application.

Be sure to activate Bluetooth on your phone or tablet before using the scale.

1. Connect your phone or tablet to the Internet.
2. Use a QR code scanner or search OKOK International from the App Store / Google Play to install APP.

3. Pair the device, the scale will automatically connect to the phone and the application.
4. Register and complete user information (enter name, gender, height, birthday and desired weight) Click on the following to confirm your personal information.
5. Step on the scales and start measuring. Wait until the device shows your measurements.
6. Synchronized automatically, see the result.



Available on the iPhone | App Store



ANDROID APP ON Google play

- The device will display body weight , BMI, fat, muscle, water, visceral fat, bones mass and metabolism. The device will save your details automatically.
- If the Bluetooth is disconnected, data will be saved into the memory of the scale, sync to app while Bluetooth is connected.
- The user can type weight data into the app to keep a track

- The device will display current weight and generate reports and give health advice based on measurements. Including current weight interface, weight list interface, date report and notice.
- Weight trend will include weekly report, monthly report and quarterly report, indicating changes of weight through curves.
- Account management includes registration, login, changing password, forget password, links to social media, and more.
- User management includes user information like nickname, birthday, height, gender, etc

Weighing Function

- Place the scale on a hard, flat surface (avoid carpets). An uneven floor contributes to inaccurate measurements.
- Before using the scale it is necessary to let it be calibrated and when the display turns off you can measure yourself.
- Get on the scale slowly. Put your feet on the same level without moving and wait for your weight on the screen.
- Distribute your weight equally and wait for the scale to determine your weight.
- The digits on the display will flash before your exact weight will be shown.
- After you get down the scale, it will be switch-off automatically after 30 seconds feet on the same level without moving and wait for your weight on the screen.

Cleaning the scale

- Do not immerse the balance in water: the electronic components can be damaged.
- Do not use a wire brush or any abrasive items.
- Do not use any acidic or abrasive detergents.
- Clean the device with a slightly moist cloth. Make sure that no humidity or waters seeps into the device!
- Use a commercially sold detergent or soap for cleaning.
- Dry the device well after cleaning with a dry and soft cloth.

Battery warning

- Do not mix old and new batteries.
- Do not mix alkaline, standard (carbon-zinc), or rechargeable (nickel-cadmium) batteries.
- Insert batteries using the correct polarity.
- Do not short-circuit the supply terminal.
- Remove batteries when not in use. Recycle or dispose of exhausted batteries according to local laws. Do not dispose of batteries in a fire - they may leak or explode.

Disposal



Do not Dispose of batteries with house-hold waste!

Batteries and packaging should be sorted for environmentally friendly recycling.

Only for EU countries:

according to the Directive 2006/66/EC, defective or used batteries, must be collected separately and disposed of in an environmentally correct manner.

CAUTION

- Handle the balance with care, as it is a precise measuring instrument. Do not drop it or jump on it.
- Do not load the appliance with more than 180 kg to avoid damaging the device.
- Do not leave your scale with water on it, it may damage the internal parts
- If the scales are carried or not going to be used, please store them only in a horizontal position.
- Use your scale with caution. This is a High precision strain gauge sensors system. Do not drop it and do not jump on it
- Do not get on it with wet feet, you could fall down
- The body fat analysis scale is not suitable for the following persons:
 - Children under 10 years and adults over 99 years
 - Persons with symptoms of fever, edema, or osteoporosis
 - Persons undergoing treatment for dialysis
 - Persons who use a pacemaker
 - Persons who take cardiovascular medication
 - Pregnant women
 - Sportspersons who perform over 5 hours of intensive sporting activities each day
 - Persons with a heartbeat lower than 60 beats/minute

Technical specifications

Product description: Bluetooth Body Fat

Scale Material: Tempered glass, plastic, Stainless steel

Product size: 300x300x28mm

Weight: 1.8 kg

Battery: 2x 1.5 V AAA Batteries

Capacity: Maximum weight 180 kg

Weight unit: Kg/lb

Memory function: Up to 8 persons

Analysis: Weight/ BMI/ Fat/ Muscle / Water/ V-fat/ Bone/ Metabolism / Protein....

Indicator: Overload Indicator, Low battery indication

App name: OkOk international

OKOK INTERNATIONAL APP

Support Android 4.3 and above for selected Android devices with Bluetooth 4.0 and above Install the app. Connect the unit with your mobile or any other device via Bluetooth. The analysis will be shown in the app called "OKOK" which you can easily download from the app store or google play.

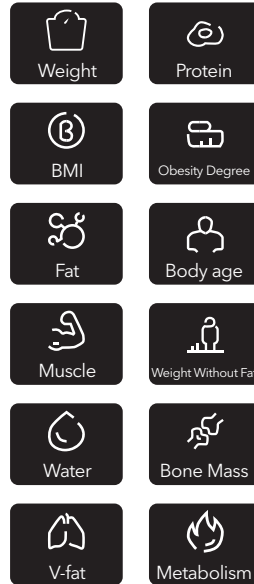
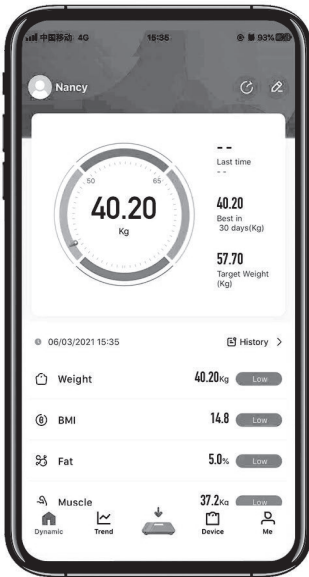
The app can save data for up to 8 people, So you and your family and friends can use this scale

Samo za domaćinstvo.

Prije upotrebe pažljivo pročitajte uputstvo za upotrebu.



OKOK International



KAKO KORISTITI VAGU

Uređaj mora biti povezan sa aplikacijom prije prve upotrebe.

Obavezno aktivirajte Bluetooth na telefonu prije nego što počnete da koristite vagu.

1. Telefon ili tablet povežite na Internet.
2. Upotrijebite uređaj za skeniranje QR koda ili pretražite OKOK International iz App Store / Google Play da biste instalirali APP.

Available on the iPhone
| App StoreANDROID APP ON
| Google play

3. Uparite uređaj, vaga će se automatski povezati sa telefonom i aplikacijom.
4. Registrirajte se i kompletirajte podatke o korisniku (unesite ime, pol, visinu, rođendan i željenu težinu). Kliknite na sljedeće da biste potvrdili svoje lične informacije.
5. Zakoračite na vagu i započnite mjerenje. Sačekajte dok uređaj pokaže vaše mere.
6. Sinhronizovanje je automatsko, pogledajte rezultat Uređaj će prikazati tjelesnu težinu, BMI, masnoće, mišiće, vodu, visceralnu masnoću, masu kostiju i metabolizam. Uređaj će automatski sačuvati vaše podatke.

- Ako je Bluetooth isključen, podaci će se sačuvati u memoriji vage, sinhronizovati sa aplikacijom dok je Bluetooth povezan.
- Korisnik može da upiše podatke o težini u aplikaciju kako bi vodio evidenciju.

- Uredaj će prikazati trenutnu težinu i generisati izveštaje i dati zdravstvene savete na osnovu mjerenja. Uključujući trenutni interfejs za težinu, interfejs liste težina, izveštaj o datumu i obavještenje.
- Trend težine će uključivati nedeljni izveštaj, mesečni izveštaj i kvartalni izveštaj, koji ukazuju na promene težine kroz krive.
- Upravljanje nalogima uključuje registraciju, prijavu, promenu lozinke, zaboraviti lozinku, veze do društvenih medija i još mnogo toga.
- Upravljanje korisnicima uključuje korisničke informacije poput nadimka, rođendana, visine, pola itd

Funkcija vaganja

- Stavite vagu na tvrdnu, ravnu površinu (izbjegavajte tepihe). Neravan pod doprinosi netačnim mjerenjima.
- Prije upotrebe ljestvice treba je ostaviti da se kalibrira, a kada se ekran isključi, možete se sami izmjeriti.
- Stanite polako na vagu. Stavite noge na isti nivo bez pomjeranja i sačekajte svoju težinu na ekranu.
- Ravnomerno rasporedite svoju težinu i sačekajte da vaga odredi vašu težinu.
- Cifre na displeju će treptati pre nego što se prikaže tačna vaša težina
- Nakon što se spustite na vagu, automatski će se isključiti nakon 30 sekundi stope na istom nivou bez pomjeranja i sačekati da se vaša težina pojavi na ekranu.

Čišćenje vage

- Ne potapajte vagu u vodu: elektronske komponente se mogu oštetiti.
- Ne koristite žičanu četku ili abrazivne predmete.
- Ne koristite kisele ili abrazivne deterdžente.
- Očistite uređaj blago vlažnom krpom. Uverite se da vlaga ili voda ne prodiru u uređaj!
- Za čišćenje koristite deterdžent ili sapun koji se komercijalno prodaju.
- Nakon čišćenja suvom i mekom krpom uređaj dobro osušite.

Upozorenje za bateriju

- Ne mješajte stare i nove baterije.
- Ne mješajte alkalne, standardne (karton-cink) ili punjive (nikl-kadmijum) baterije.
- Umetnite baterije odgovarajućeg polariteta.
- Nemojte kratko spojiti priključak za napajanje.
- Uklonite baterije kada se ne koriste. Iscrpljene baterije reciklirajte ili odložite u skladu sa lokalnim zakonima. Ne bacajte baterije u vatru - mogu procuriti ili eksplodirati.

Odlaganje



Ne bacajte baterije sa kućnim otpadom!

Baterije i ambalažu treba sortirati radi ekološke reciklaže.

Samo za zemlje EU:

U skladu sa Direktivom 2006/66/EZ, neispravne ili istrošene baterije, moraju se posebno prikupljati i odlagati na ekološki ispravan način.

OPREZ

- Pažljivo rukujte vagom jer je to precizan mjerni instrument. Ne ispuštajte ga i ne skačite na njega.
- Uredaj ne opterećujte više od 180 kg da ne biste oštetili uređaj.
- Ne ostavljajte vagu s vodom, jer može oštetiti unutrašnje dijelove.
- Ako vagu nosite ili je nećete koristiti, čuvajte je samo u vodoravnom položaju.
- Koristite vagu oprezno. Ovo je sistem visoko senzibilnih senzora za merenje naprezanja. Ne ispuštajte ga i ne skačite po njemu
- Ne stupajte na njega mokrim nogama, mogli biste pasti.
- Skala za analizu telesne masti nije pogodna za sledeće osobe:
 - Deca mlađa od 10 godina i odrasli stariji od 99 godina
 - Osobe sa simptomima groznice, edema ili osteoporozе
 - Lica na dijalizi
 - Osobe koje koriste pejsmejker
 - Osobe koje uzimaju kardiovaskularne lekove
 - Trudnice
 - Sportisti koji svakodnevno izvode preko 5 sati intenzivnih sportskih aktivnosti
 - Osobe sa otkucajima srca nižim od 60 otkucaja u minuti

TEHNIČKE SPECIFIKACIJE

Opis proizvoda: Bluetooth Vaga za telo

Materijal: kaljeno staklo, plastika, nerdajući čelik

Veličina proizvoda: 300x300x 28mm.

Težina: 1,8 kg.

Baterija: 2x1,5 V AAA baterije

Kapacitet: Maksimalna težina 180 kg

Jedinica težine: kg/lb

Memorijska funkcija: do 8 osoba

Analiza: Težina, BMI, Mast, Mišići, Voda, V-mast, Koštana masa, Metabolizam, Proteini..

Indikator: Indikator preopterećenja, Indikator praznih baterija.

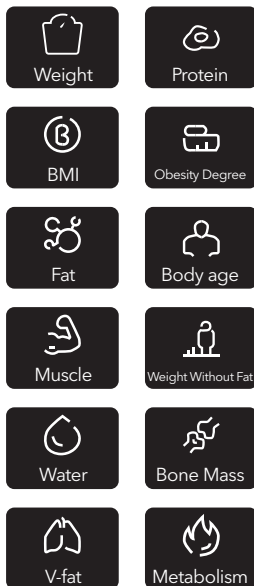
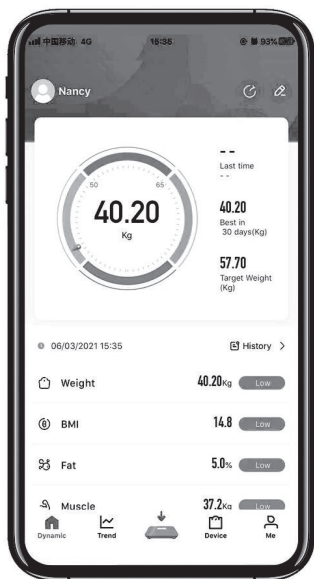
Naziv aplikacije: OkOk international

OKOK INTERNATIONAL APP

Podržava Android 4.3 i novije verzije za odabrane Android uređaje sa Bluetoothom 4.0 i novijim Instalirajte aplikaciju. Povežite jedinicu sa svojim mobilnim telefonom ili bilo kojim drugim uređajem putem Bluetooth veze. Analiza će biti prikazana u aplikaciji pod nazivom „OKOK“ koju možete lako preuzeti iz prodavnice aplikacija ili google play-a. Aplikacija može sačuvati podatke za do 8 osoba, tako da vi i vaša porodica i prijatelji možete koristiti ovu vagu.

Само за употреба в бита

Прочетете внимателно това ръководство за употреба преди да използвате уреда.

Изтегли:
OKOK International

КАК ДА ИЗПОЛЗВАТЕ МАСШТАБА

Устройството трябва да бъде свързано с приложението преди първата употреба.

Скалата за тегло автоматично ще се свърже с вашия телефон и приложението.

Не забравяйте да активирате Bluetooth на телефона или таблета си, преди да използвате везната.

1. Свържете телефона или таблета си с интернет.
2. Използвайте скенер за QR код или потърсете

Available on the iPhone
Get it on App StoreANDROID APP ON
GET IT ON Google play

OKOK International от App Store / Google Play, за да инсталирате APP.

3. Сдвоете устройството, везната автоматично ще се свърже с телефона и приложението.
 4. Регистрирайте се и попълнете информация за потребителя (въведете име, пол, ръст, рожден ден и желано тегло) Щракнете върху следното, за да потвърдите вашата лична информация.
 5. Стъпете на кантара и започнете измерването. Изчакайте, докато устройството покаже вашите измервания.
 6. Автоматично синхронизиране, вижте резултата.
- Устройството ще показва телесно тегло, ИТМ, мазнини, мускули, вода, висцерална мазнина, костна маса и метаболизъм. Устройството автоматично ще запише вашите данни.
 - Ако Bluetooth е изключен, данните ще бъдат записани в паметта на везната, ще се синхронизират с приложението, докато Bluetooth е свързан.
 - Потребителят може да въведе данни за теглото в приложението, за да следи

- Устройството ще показва текущото тегло и ще генерира отчети и ще дава здравни съвети въз основа на измерванията. Включително текущ интерфейс за тегло, интерфейс на списъка с тегло, доклад за дата и известие.
- Тенденцията на теглото ще включва седмичен отчет, месечен отчет и тримесечен отчет, показващ промените в теглото чрез криви.
- Управлението на сметки включва регистрация, вход, промяна на парола, забравяне на парола, връзки към социални медии и др.
- Управлението на потребителите включва потребителска информация като псевдоним, рожден ден, ръст, пол и т.н.

Функция за претегляне

- Поставете кантара върху твърда, равна повърхност (избягвайте килими). Неравен под допринася за неточни измервания.
- Преди да използвате скалата, трябва да я оставите да се калибрира и когато дисплеят се изключи, можете да измервате сами.
- Качете се на скалата бавно. Поставете краката си на едно и също ниво, без да се движите и изчакайте теглото си на екрана.
- Разпределете равномерно теглото си и изчакайте везната да определи теглото ви.
- Цифрите на дисплея ще мигат, преди да се покаже точното ви тегло.
- След като слезете по скалата, тя ще се изключи автоматично след 30 секунди крака на същото ниво, без да се движи и да изчака теглото ви на екрана.

Почистване на котлен камък

- Не потапяйте везната във вода: електронните компоненти могат да се повредят.
- Не използвайте телена четка или абразивни предмети.
- Не използвайте киселинни или абразивни почистващи препарати.
- Почиствайте устройството с леко влажна кърпа. Уверете се, че в устройството не прониква влага или вода!
- Използвайте почистващ препарат или сапун, продаван в търговската мрежа.
- Изсушете устройството добре след почистване със суха и мека кърпа.

Предупреждение за батерията

- Не смесвайте стари и нови батерии.
- Не смесвайте алкални, стандартни (кашон-цинкови) или акумулаторни (никел-кадмиеви) батерии.
- Поставете батериите, като използвате правилния полярност.
- Не допускате кърпо съединение на хранящия терминал.
- Извадете батериите, когато не ги използвате. Рециклирайте или изхвърлете изтощените батерии

Изхвърляне



Не изхвърляйте батериите с битови отпадъци!

Батериите и опаковките трябва да бъдат сортирани за екологично рециклиране.

Само за страни от ЕС:

■ съгласно Директива 2006/66/ЕО дефектните или използвани батерии трябва да се събират отделно и да се изхвърлят по екологично чист начин.

в съответствие с местните закони. Не изхвърляйте батериите в огън - те могат да изтекат или да експлодират.

ВНИМАНИЕ

- Работете с везната внимателно, тъй като това е прецизен измервателен уред. Не го изпускате и не скачайте върху него.
- Не зареждайте уреда с тегло над 180 kg, за да избегнете повреда на устройството.
- Не оставяйте кантара си с вода, това може да повреди вътрешните части
- Ако везните се носят или няма да се използват, моля, съхранявайте ги само в хоризонтално положение.
- Използвайте везната си внимателно. Това е система за високоточни сензори за тензодатчици. Не го изпускате и не скачайте върху него
- Не се качвайте на него с мокри крака, може да паднете
- Скалата за анализ на телесните мазнини не е подходяща за следните лица:
 - Деца под 10 години и възрастни над 99 години
 - Лица със симптоми на треска, оток или остеопороза
 - Лица, подложени на лечение за диализа
 - Лица, които използват пейсмейкър
 - Лица, които приемат сърдечно-съдови лекарства
 - Бременни жени
 - Спортисти, които извършват над 5 часа интензивни спортни дейности всеки ден
 - Лица с пулс под 60 удара/минута

Технически спецификации

Описание на продукта: Bluetooth Body Fat

Материал на люспите: Закалено стъкло, пластмаса, неръждаема стомана

Размер на продукта: 300x300x28 mm

Тегло: 1,8 kg

Батерия: 2x 1,5 V AAA батерии

Капацитет: Максимално тегло 180 kg

Тегло единица: Kg/lb

Функция на паметта: До 8 души

Анализ: Тегло/ ИТМ/ Мазнини/ Мускули/ Вода/ V-мазнини/ Кости/ Метаболизъм/ Протеини...

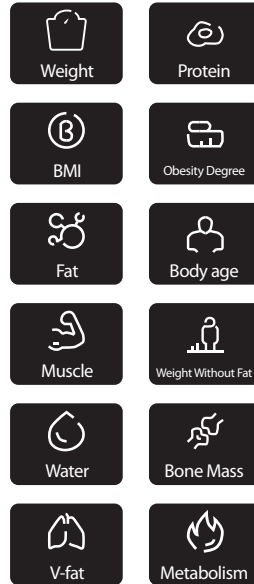
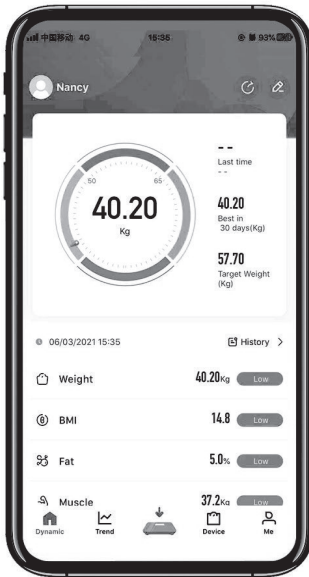
Индикатор: Индикатор за претоварване, Индикация за изтощена батерия Име на приложението: OkOk international

ОКОК INTERNATIONAL APP

Поддържайте Android 4.3 и по-нова версия за избрани устройства с Android с Bluetooth 4.0 и по-нова версия Инсталирайте приложението. Свържете устройството с вашия мобилен телефон или друго устройство чрез Bluetooth. Анализът ще бъде показан в приложението, наречено „ОК“, което лесно можете да изтеглите от магазина за приложения или от Google Play. Приложението може да запазва данни за до 8 души, така че вие и вашето семейство и приятели можете да използвате тази скала.

Μόνο οικιακή χρήση.

Διαβάστε προσεκτικά αυτό το εγχειρίδιο οδηγιών πριν τη χρήση.

Κατεβάστε:
OKOK International

ΠΩΣ ΝΑ ΧΡΗΣΙΜΟΠΟΙΗΣΕΤΕ ΤΗΝ ΚΛΙΜΑΚΑ

Η συσκευή πρέπει να συνδεθεί με την εφαρμογή πριν από την πρώτη χρήση.

Η κλίμακα βάρους θα συνδεθεί αυτόματα με το τηλέφωνό σας και την εφαρμογή.

Βεβαιωθείτε ότι έχετε ενεργοποιήσει το Bluetooth στο τηλέφωνό ή το tablet σας πριν χρησιμοποιήσετε τη ζυγαριά.

1. Συνδέστε το τηλέφωνο ή το tablet σας στο Διαδίκτυο.
2. Χρησιμοποιήστε έναν σαρωτή κωδικών QR ή αναζητήστε

Available on the iPhone
| App StoreANDROID APP ON
| Google play

το OKOK International από το App Store / Google Play για να εγκαταστήσετε το APP.

3. Συνδέστε τη συσκευή, η κλίμακα θα συνδεθεί αυτόματα με το τηλέφωνο και την εφαρμογή.
 4. Εγγραφείτε και συμπληρώστε τα στοιχεία του χρήστη (εισαγάγετε όνομα, φύλο, ύψος, γενέθλια και επιθυμητό βάρος) Κάντε κλικ στα παρακάτω για να επιβεβαιώσετε τα προσωπικά σας στοιχεία.
 5. Πατήστε τη ζυγαριά και ξεκινήστε τη μέτρηση. Περιμένετε έως ότου η συσκευή εμφανίσει τις μετρήσεις σας.
 6. Συγχρονίζεται αυτόματα, δείτε το αποτέλεσμα. Connect your phone or tablet to the Internet.
- Η συσκευή θα εμφανίζει σωματικό βάρος, ΔΜΣ, λίπος, μυς, νερό, σπλαχνικό λίπος, οστική μάζα και μεταβολισμό. Η συσκευή θα αποθηκεύσει τα στοιχεία σας αυτόματα.
 - Εάν το Bluetooth είναι αποσυνδεδεμένο, τα δεδομένα θα αποθηκευτούν στη μνήμη της κλίμακας, θα συγχρονιστούν με την εφαρμογή ενώ το Bluetooth είναι συνδεδεμένο.
 - Ο χρήστης μπορεί να πληκτρολογήσει δεδομένα βάρους στην εφαρμογή για να παρακολουθεί

- Η συσκευή θα εμφανίζει το τρέχον βάρος και θα δημιουργεί αναφορές και θα παρέχει συμβουλές υγείας βάσει μετρήσεων. Συμπεριλαμβανομένης της τρέχουσας διεπαφής βάρους, διασύνδεσης λίστας βαρών, αναφοράς ημερομηνίας και ειδοποίησης.
- Η τάση βάρους θα περιλαμβάνει εβδομαδιαία έκθεση, μηνιαία έκθεση και τριμηνιαία έκθεση, υποδεικνύοντας αλλαγές βάρους μέσω καμπυλών.
- Η διαχείριση του Account περιλαμβάνει εγγραφή, σύνδεση, αλλαγή κωδικού πρόσβασης, ξεχάστε τον κωδικό πρόσβασης, συνδέσμος προς κοινωνικά μέσα και πολλά άλλα.
- Η διαχείριση χρηστών περιλαμβάνει πληροφορίες χρήστη όπως ψευδώνυμο, γενέθλια, ύψος, φύλο κ.λπ.

Λειτουργία ζύγισης

- Τοποθετήστε τη ζυγαριά σε μια κληρή, επίπεδη επιφάνεια (αποφύγετε τα χαλιά). Ενα ανώμαλο δάπεδο συμβάλλει σε ανακριβείς μετρήσεις.
- πριν από τη χρήση της ζυγαριάς πρέπει να αφεθεί να βαθμονομηθεί και όταν η οθόνη οβήσει μπορείτε να μετρήσετε τον εαυτό σας.
- Ανεβείτε αργά στην κλίμακα. Βάλτε τα πόδια σας στο ίδιο επίπεδο χωρίς να μετακινήσετε και περιμένετε το βάρος σας στην οθόνη.
- Μοιράστε το βάρος σας εξίσου και περιμένετε μέχρι η ζυγαριά να καθορίσει το βάρος σας.
- Τα ψηφία στην οθόνη θα αναβοσβήνουν πριν εμφανιστεί το ακριβές βάρος σας.
- Αφού κατεβάσετε την κλίμακα, θα απενεργοποιηθεί αυτόματα μετά από 30 δευτερόλεπτα πόδια στο ίδιο επίπεδο χωρίς να μετακινήσετε και περιμένετε το βάρος σας στην οθόνη.

Καθαρισμός της ζυγαριάς

- Μην βυθίζετε την ισορροπία στο νερό: τα ηλεκτρονικά εξαρτήματα μπορεί να υποστούν ζημιά.
- Μη χρησιμοποιείτε συμπίκτη βούρτσας ή λειαντικά αντικείμενα.
- Μη χρησιμοποιείτε όξινα ή λειαντικά απορρυπαντικά.
- Καθαρίστε τη συσκευή με ένα ελαφρώς υγρό πανί. Βεβαιωθείτε ότι δεν εισχωρεί υγρασία ή νερά στη συσκευή!
- Χρησιμοποιείτε απορρυπαντικό ή σαπούνι που διατίθεται στο εμπόριο για τον καθαρισμό.
- Στεγνώστε καλά τη συσκευή μετά τον καθαρισμό με ένα στεγνό και μαλακό πανί.

Προειδοποίηση μπαταρίας

- Μην αναμιγνύετε παλιές και νέες μπαταρίες.
- Μην αναμιγνύετε αλκαλικές, τυπικές μπαταρίες (χαρτοκιβώτιο-ψευδάργυρο) ή επαναφορτιζόμενες μπαταρίες (νικέλιο-κάμιο).
- Τοποθετήστε τις μπαταρίες χρησιμοποιώντας τη σωστή πολικότητα.
- Μην βραχυκυκλώνετε τον ακροδέκτη τροφοδοσίας.
- Αφαιρέστε τις μπαταρίες όταν δεν χρησιμοποιούνται. Ανακυκλώστε ή απορρίψτε τις εξαντλημένες μπαταρίες

Διάθεση



Μην απορρίπτετε τις μπαταρίες με απορρίμματα οικιακής χρήσης! Οι μπαταρίες και οι συσκευασίες πρέπει να ταξινομούνται για φιλική προς το περιβάλλον ανακύκλωση.
Μόνο για χώρες της ΕΕ:

■ σύμφωνα με την Οδηγία 2006/66/ΕΚ, οι ελαττωματικές ή χρησιμοποιούμενες μπαταρίες πρέπει να συλλέγονται χωριστά και να απορρίπτονται με περιβαλλοντικά σωστό τρόπο.

σύμφωνα με τους τοπικούς νόμους. Μην πετάτε τις μπαταρίες σε φωτιά - μπορεί να διαρρεύσουν ή να εκραγούν.

ΠΡΟΣΟΧΗ

- Χειριστείτε την ισορροπία με προσοχή, καθώς είναι ένα ακριβές όργανο μέτρησης. Μην το ρίξετε ή μην πηδήξετε πάνω του.
- Μην φορτώνετε τη συσκευή με βάρος μεγαλύτερο από 180 kg για να αποφύγετε τη ζημιά της συσκευής.
- Μην αφήνετε τη ζυγαριά σας με νερό πάνω της, μπορεί να προκαλέσει ζημιά στα εσωτερικά μέρη
- Εάν οι ζυγαριές μεταφέρονται ή δεν πρόκειται να χρησιμοποιηθούν, αποθηκεύστε τις μόνο σε οριζόντια θέση.
- Χρησιμοποιήστε τη ζυγαριά σας με προσοχή. Αυτό είναι ένα σύστημα αισθητήρων πίεσης υψηλής ακρίβειας. Μην το ρίξετε και μην πετάξετε πάνω του
- Μην το ανεβείτε με βρεγμένα πόδια, μπορεί να πέσετε κάτω
- Η κλίμακα ανάλυσης σωματικού λίπους δεν είναι κατάλληλη για τα ακόλουθα άτομα:
 - Παιδιά κάτω των 10 ετών και ενήλικες άνω των 99 ετών
 - Άτομα με συμπτώματα πυρετού, οιδήματος ή οστεοπόρωσης
 - Άτομα που υποβάλλονται σε θεραπεία για αιμοκάθαρση
 - Άτομα που χρησιμοποιούν βηματοδότη
 - Άτομα που λαμβάνουν καρδιαγγειακά φάρμακα
 - Έγκυος γυναίκα
 - Αθλητές που εκτελούν πάνω από 5 ώρες εντατικών αθλητικών δραστηριοτήτων κάθε μέρα
 - Άτομα με καρδιακό παλμό κάτω από 60 παλμούς/λεπτό

Τεχνικές προδιαγραφές

Περιγραφή προϊόντος: Bluetooth Body Fat
Υλικό κλίμακας: Μετριάσμενο γυαλί, πλαστικό, ανοξείδωτο ατσάλι
Μέγεθος προϊόντος: 300x300x28mm
Βάρος: 1,8 kg
Μπαταρία: Μπαταρίες 2x 1.5V AAA
Χωρητικότητα: Μέγιστο βάρος 180 kg
Μονάδα βάρους: Kg/lb
Λειτουργία μνήμης: Έως 8 άτομα
Ανάλυση: Βάρος/ ΔΜΣ/ Λίπος/ Μύες/ Νερό/ V-λίπος/ Οστό/ Μεταβολισμός/ Πρωτεΐνη...
Ένδειξη: Ένδειξη υπερφόρτωσης, Ένδειξη χαμηλής μπαταρίας
Όνομα εφαρμογής: OkOk International

OKOK INTERNATIONAL APP

Σ Υποστηρίξετε Android 4.3 και νεότερες εκδόσεις για επιλεγμένες συσκευές Android με Bluetooth 4.0 και νεότερες εκδόσεις Εγκαταστήστε την εφαρμογή. Συνδέστε τη μονάδα με το κινητό σας ή οποιαδήποτε άλλη συσκευή μέσω Bluetooth. Η ανάλυση θα εμφανιστεί στην εφαρμογή "OKOK" την οποία μπορείτε εύκολα να κατεβάσετε από το κατάστημα εφαρμογών ή το Google Play.

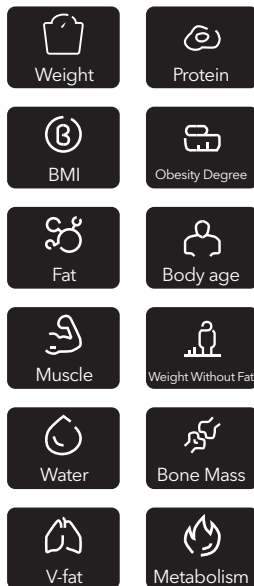
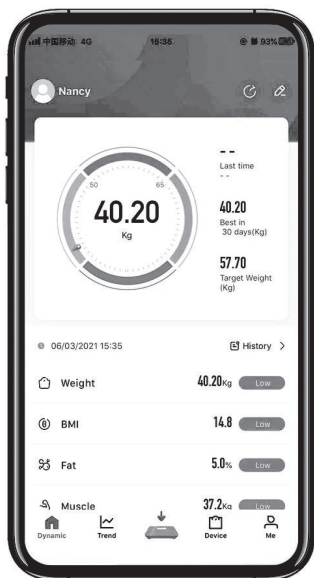
Η εφαρμογή μπορεί να αποθηκεύσει δεδομένα για έως και 8 άτομα. Έτσι, εσείς και οι οικογένειά και οι φίλοι σας μπορείτε να χρησιμοποιήσετε αυτήν την κλίμακα sport.

Samo za domaćinstvo.

Prije upotrebe pažljivo pročitate uputstvo za upotrebu.



OKOK International



KAKO KORISTITI VAGU

Uređaj mora biti povezan sa aplikacijom prije prve upotrebe.

Obavezno aktivirajte Bluetooth na telefonu prije nego što počnete da koristite vagu.

1. Telefon ili tablet povežite na Internet.
2. Upotrijebite uređaj za skeniranje QR koda ili pretražite OKOK International iz App Store / Google Play da biste instalirali APP.

Available on the iPhone
App StoreANDROID APP ON
Google play

3. Uparite uređaj, vaga će se automatski povezati sa telefonom i aplikacijom.
4. Registrirajte se i dopunite korisničke informacije (unesite ime, spol, visinu, rođendan i željenu težinu) Kliknite na sljedeće da biste potvrdili svoje lične informacije.
5. Zakoračite na vagu i započnite mjerenje. Sačekajte dok uređaj pokaže vaše mjere.
6. Sinhronizovanje je automatsko, pogledajte rezultat. Uređaj će prikazati tjelesnu masu, BMI, masnoće, mišiće, vodu, visceralnu masnoću, masu kostiju i metabolizam.

Uređaj će automatski sačuvati vaše podatke.

- Ako je Bluetooth isključen, podaci će se sačuvati u memoriji vage, sinhronizirati sa aplikacijom dok je Bluetooth povezan.
- Korisnik može da upiše podatke o tjelesnoj masi u aplikaciju kako bi vodio evidenciju.

- Uređaj će prikazati trenutnu tjelesnu masu i generirati izvještaje i dati zdravstvene savete na osnovu mjerenja. Uključujući trenutni interfejs za težinu, interfejs liste težina, izvještaj o datumu i obavještenje.
- Trend težine će uključivati nedeljni izvještaj, mesečni izvještaj i kvartalni izvještaj, koji ukazuju na promjene težine kroz krive.
- Upravljanje nalogima uključuje registraciju, prijavu, promjenu lozinke, zaboraviti lozinku, veze do društvenih medija i još mnogo toga.
- Upravljanje korisnicima uključuje korisničke informacije poput nadimka, rođendana, visine, spola itd

Funkcija vaganja

- Stavite vagu na tvrdnu, ravnu površinu (izbjegavajte tepihe). Neravan pod doprinosi netočnim mjerenjima.
- Prije korištenja ljestvice potrebno ju je ostaviti kalibrirati, a Pad se zaslon isključi možete se sami mjeriti.
- Stanite polako na vagu. Stavite noge na isti nivo bez pomicanja i sačekajte svoju težinu na ekranu.
- Ravnomjerno rasporedite svoju težinu i sačekajte da vaga odredi vašu težinu.
- Cifre na displeju će trjperiti pre nego što se prikaže tačna vaša težina
- Nakon što se spustite na vagu, automatski će se isključiti nakon 30 sekundi stope na istom nivou bez pomicanja i sačekati da se vaša težina pojavi na ekranu.

Čišćenje vage

- Ne potapajte vagu u vodu: elektronske komponente se mogu oštetiti.
- Ne koristite žičanu četku ili abrazivne predmete.
- Ne koristite kisele ili abrazivne deterđente.
- Očistite uređaj blago vlažnom krpom. Uverite se da vlaga ili voda ne prodiru u uređaj!
- Za čišćenje koristite deterđent ili sapun koji se komercijalno prodaju.
- Nakon čišćenja suhom i mekom krpom uređaj dobro osušite.

Upozorenje za bateriju

- Ne mješajte stare i nove baterije.
- Ne mješajte alkalne, standardne (karton-cink) ili punjive (nikl-kadmijum) baterije.
- Umetnite baterije odgovarajućeg polariteta.
- Nemojte kratko spojiti priključak za napajanje.
- Uklonite baterije kada se ne koriste. Iscrpljene baterije reciklirajte ili odložite u skladu sa lokalnim zakonima. Ne bacajte baterije u vatru - mogu procuriti ili eksplodirati.

Odlaganje



Ne bacajte baterije sa kućnim otpadom!
Baterije i ambalažu treba sortirati radi ekološke reciklaže.

Samo za zemlje EU:

U skladu sa Direktivom 2006/66/EZ, neispravne ili istrošene baterije, moraju se posebno prikupljati i odlagati na ekološki ispravan način.

OPREZ

- Pažljivo rukujte vagom jer je to precizan mjerni instrument. Nemojte ga ispuštati i ne skačite na njega.
- Uređaj ne opterećujte više od 180 kg da ne biste oštetili uređaj.
- Ne ostavljajte vagu s vodom, jer može oštetiti unutrašnje dijelove.
- Ako vagu nosite ili je nećete koristiti, čuvajte je samo u vodoravnom položaju.
- Koristite vagu oprezno. Ovo je sistem visoko senzibilnih senzora za mjerenje naprezanja. Ne ispuštajte ga i ne skačite po njemu
- Ne stupajte na njega mokrim nogama, mogli biste pasti.
- Ljestvica za analizu tjelesne masti nije pogodna za sledeće osobe:
 - Deca mlađa od 10 godina i odrasli stariji od 99 godina
 - Osobe sa simptomima groznice, edema ili osteoporozu
 - Lica na dijalizi
 - Osobe koje koriste pejsmejker
 - Osobe koje uzimaju kardiovaskularne lekove
 - Trudnice
 - Sportaši koji svakodnevno izvode preko 5 sati intenzivnih sportskih aktivnosti
 - Osobe sa otkucajima srca nižim od 60 otkucaja u minuti

TEHNIČKE SPECIFIKACIJE

Opis proizvoda: Bluetooth Vaga za telo
Materijal: kaljeno staklo, plastika, nerđajući čelik
Veličina proizvoda: 300x300x 28mm.

Težina: 1,8 kg.

Baterija: 2x1,5 V AAA baterije

Kapacitet: Maksimalna težina 180 kg

Jedinica težine: kg/lb

Memorijska funkcija: do 8 osoba

Analiza: Težina, BMI, Mast, Mišići, Voda, V-mast, Koštana masa, Metabolizam, Proteini..

Indikator: Indikator preopterećenja, Indikator praznih baterija.

Naziv aplikacije: OkOk international

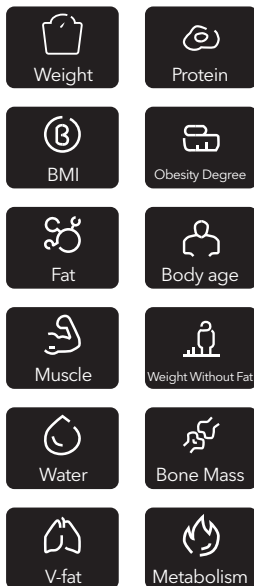
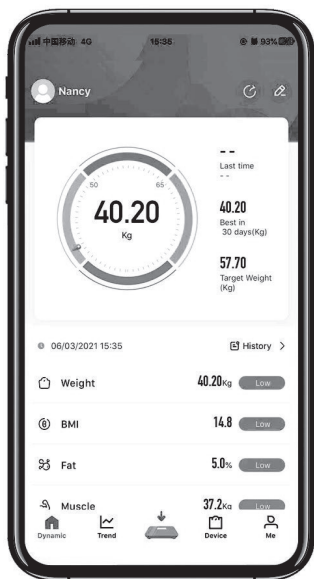
OKOK INTERNATIONAL APP

Podržava Android 4.3 i novije verzije za odabrane Android uređaje sa Bluetoothom 4.0 i novijim Instalirajte aplikaciju. Povežite jedinicu sa svojim mobilnim telefonom ili bilo kojim drugim uređajem putem Bluetooth veze. Analiza će biti prikazana u aplikaciji pod nazivom „OKOK“ koju možete lako preuzeti iz prodavnice aplikacija ili google play-a. Aplikacija može sačuvati podatke za do 8 osoba, tako da vi i vaša obitelj i prijatelji možete koristiti ovu vagu.

Csak háztartási használatra.
Használat előtt figyelmesen olvassa el ezt a használati útmutatót.



Letöltés:
OKOK International



HOGYAN KELL HASZNÁLNI A MÉRLEGET

Az eszközt az első használat előtt össze kell kapcsolni az alkalmazással.

A súlymérő automatikusan csatlakozik a telefonhoz és az alkalmazáshoz.

A mérleg használata előtt feltétlenül aktiválja a Bluetooth funkciót telefonján vagy táblagépén.

1. Csatlakoztassa telefonját vagy táblagépét az internethez.
2. Az APP telepítéséhez használjon QR -kódolvasót, vagy



Available on the iPhone
| App Store



ANDROID APP ON
| Google play

keresse meg az OKOK International alkalmazást az App Store / Google Play áruházból.

3. Párosítsa az eszközt, a mérleg automatikusan csatlakozik a telefonhoz és az alkalmazáshoz.
 4. Regisztrálja és töltsd ki a felhasználói adatokat (írja be a nevét, nemét, magasságát, születési dátumát és kívánt súlyát) Kattintson a következőkre a személyes adatok megerősítéséhez.
 5. Lépjen a mérlegre és kezdje el a mérést. Várjon, amíg a készülék megmutatja a méréseket.
 6. Automatikusan szinkronizálva, lásd az eredményt. Connect your phone or tablet to the Internet.
- A készülék megjeleníti a testsúlyt, a BMI -t, a zsírt, az izomzatot, a vizet, a zsigeri zsírt, a csonttömeget és az anyagcserét. A készülék automatikusan menti az adatokat.
 - Ha a Bluetooth le van választva, az adatok a mérleg memóriájába kerülnek, szinkronizálva az alkalmazással, amíg a Bluetooth csatlakoztatva van.
 - A felhasználó nyomon követhet súlyadatokat írhat be az alkalmazásba

- A készülék megjeleníti az aktuális súlyt, jelentéseket készít, és a mérések alapján egészségügyi tanácsokat ad. Beleértve az aktuális súlyfelületet, a súlylista interfészt, a dátumjelentést és az értesítést.
- A súly trendje tartalmazza a heti jelentést, a havi jelentést és a negyedéves jelentést, jelezve a súlyváltozásokat görbékben keresztül.
- A számlakezelés magában foglalja a regisztrációt, a bejelentkezést, a jelszó megváltoztatását, a jelszó elfelejtését, a közösségi médiára mutató linkeket és így tovább.
- A felhasználókezelés olyan felhasználói információkat tartalmaz, mint a becenév, születésnap, magasság, nem stb

Mérési funkció

- Helyezze a mérleget kemény, sík felületre (kerülje a szőnyeget). Az egyenetlen padló hozzájárul a pontatlan mérésekhez.
- A mérleg használata előtt hagyja kalibrálni, és amikor a kijelző kikapcsol, mérheti magát.
- Lassan lépjen a mérlegre. Mozgassa a lábát mozgató nélkül, és várja meg a súlyát a képernyőn.
- Ossa el egyenletesen a súlyát, és várja meg, amíg a mérleg meghatározza súlyát.
- A kijelzőn megjelenő számjegyek villognak, mielőtt a pontos súly megjelenik.
- Miután leért a mérlegről, 30 másodperc után automatikusan kikapcsol, és nem mozog, és várja a testsúlyát a képernyőn.

A mérleg tisztítása

- Ne merítse vízbe a mérleget: az elektronikus alkatrészek megsülhetnek.
- Ne használjon drótkéfé vagy csiszolóeszközt.
- Ne használjon savas vagy súroló hatású tisztítószeret.
- A készüléket enyhén nedves ruhával tisztítsa. Ügyeljen arra, hogy a készülékbe ne kerüljön nedvesség vagy víz!
- A tisztításhoz használjon kereskedelmi forgalomban kapható mosószeret vagy szappant.
- A készüléket tisztítás után száraz és puha ruhával alaposan szárítsa meg.

Az akkumulátor figyelmeztetése

- Ne keverje a régi és az új elemeket.
- Ne használjon alkáli, szabványos (karton-cink) vagy újratölthető (nikkel-kadmium) elemeket.
- Helyezze be az elemeket a megfelelő polaritással.
- Ne zárja rövidre a tápkivezetést.
- Ha nem használja, vegye ki az elemeket. A kimerült elemeket újrahasznosítsa vagy ártalmatlanítsa a helyi törvények szerint. Ne dobja az elemeket tűzbe - szivároghatnak vagy felrobbanhatnak.

Ártalmatlanítás



Ne dobja ki az elemeket háztartási hulladékkal!

Az akkumulátorokat és a csomagolást szét kell válogatni a környezetbarát újrahasznosítás érdekében.

Csak az EU -országok esetében:

■ a 2006/66/EK irányelv szerint a hibás vagy használt elemeket külön kell gyűjteni, és környezetvédelmi szempontból megfelelő módon kell ártalmatlanítani.

VIGYÁZAT

- Óvatosan bánjon a mérleggel, mivel ez egy pontos mérőműszer. Ne ejtse le és ne ugorjon rá.
- Ne terhelje a készüléket 180 kg -nál nagyobb tömeggel, hogy elkerülje a készülék károsodását.
- Ne hagyja a mérleget vízzel, mert károsíthatja a belső részeket
- Ha a mérleget hordja vagy nem használja, kérjük, csak vízszintes helyzetben tárolja.
- Óvatosan használja a mérleget. Ez egy nagy pontosságú nyúlásmérő érzékelő rendszer. Ne ejtse le, és ne ugorjon rá
- Ne szálljon rá nedves lábbal, mert leeshet
- A testszír analízis skála nem alkalmas az alábbi személyek számára:
 - 10 év alatti gyermekek és 99 év feletti felnőttek
 - Láz, ödéma vagy csontritkulás tüneteivel rendelkező személyek
 - Dialízis kezelés alatt álló személyek
 - pacemakert használó személyek
 - Kardiovaszkuláris gyógyszereket szedő személyek
 - Terhes nők
 - Sportolók, akik naponta több mint 5 órányi intenzív sporttevékenységet végeznek
 - 60 ütés/percnél alacsonyabb szívverésű személyek

Technikai specifikációk

Termékleírás: Bluetooth Body Fat

Mérleg anyaga: edzett üveg, műanyag, rozsdamentes acél

A termék mérete: 300x300x28mm

Súly: 1,8 kg

Akkumulátor: 2x 1,5 V AAA elem

Kapacitás: Maximális súly 180 kg

Súlyegység: Kg/lb

Memória funkció: Maximum 8 személy

Elemzés: súly/ BMI/ zsír/ izom/ víz/ V-zsír/ csont/ anyagcsere/ fehérje....

Kijelző: Túlterhelés jelző, Alacsony akkumulátor jelzés

Alkalmazás neve: OkOk international

OKOK INTERNATIONAL APP

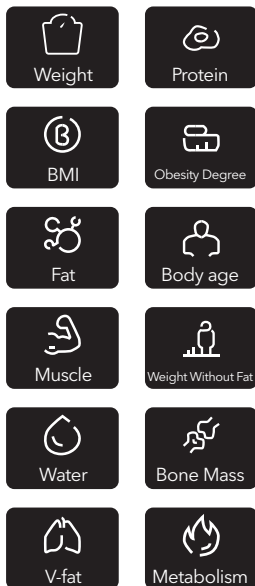
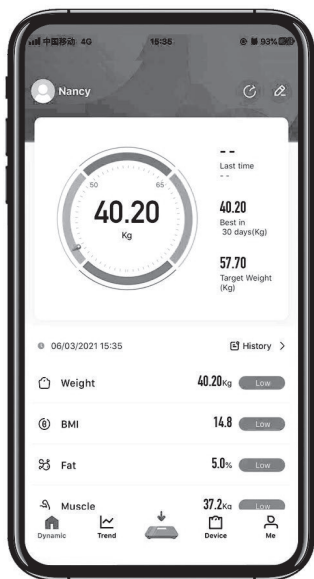
Támogatja az Android 4.3 és újabb verzióit a Bluetooth 4.0 vagy újabb verziójú Android -eszközökön. Telepítse az alkalmazást. Csatlakoztassa a készüléket mobiltelefonjához vagy bármely más eszközhöz Bluetooth -on keresztül. Az elemzés megjelenik az „OKOK” nevű alkalmazásban, amelyet könnyen letölthet az App Store -ból vagy a Google Playről. Az alkalmazás akár 8 személyre is képes adatokat menteni, így Ön és családja és barátai használhatják ezt a skálát.

Само за домашна употреба.

Внимателно прочитајте ги упатствата за употреба пред употреба



Инсталирајте апликација:
ОКОК International



КАКО ДА СЕ КОРИСТЕТЕ СКАЛАТА

- Уредот мора да биде поврзан со апликацијата пред првата употреба.
- Бидете сигурни да го активирате Bluetooth на вашиот телефон пред да ја користите вагата.
 1. Поврзете го телефонот или таблетот со Интернет.
 2. Користете скенер за QR-кодови или побарајте ОКОК International од App Store / Google Play за да ја инсталирате апликацијата.
 3. Спарете го уредот, вагата автоматски ќе се поврзе со телефонот и апликацијата.
 4. Регистрирајте се и пополнете ги корисничките информации (внесете име, пол, висина, роденден и посакувана тежина) Кликнете на следново за да ги потврдите вашите лични податоци.
 5. Зачекорете на вагата и започнете со мерење. Почекајте додека уредот не ги прикаже вашите мерења.
 6. Синхронизацијата е автоматска, видете го резултатот. Уредот ќе прикажува телесна тежина, БМИ, маснотии, мускули, вода, висцерална маст, коскена маса и метаболизам.
- Ако Bluetooth е исклучен, податоците ќе бидат зачувани во меморијата за баланс, синхронизирани со апликацијата додека е поврзан Bluetooth.
- Корисникот може да внесе податоци за тежината во апликацијата за да води евиденција
- Уредот ќе ја прикаже тековната тежина и ќе генерира



Available on the iPhone
App Store



ANDROID APP ON
Google play

извештаи и ќе дава здравствени совети врз основа на мерењата. Вклучувајќи го тековниот интерфејс за тежина, интерфејсот за тежини, извештајот за датумот и известувањето.

- Трендот за тежина ќе вклучува неделен извештај, месечен извештај и квартален извештај, што укажува на промени во тежината преку кривините.
- Управувањето со сметката вклучува регистрација, најава, промена на лозинка, забораване на лозинката, врски за социјалните медиуми и многу повеќе.
- Управувањето со корисниците вклучува кориснички информации како што се прекар, роденден, висина, пол, итн.

Функција за мерење

- Ставете ја вагата на тврда, рамна површина (избегнувајте теписи). Нерамниот под придонесува за неточни мерења.
- Пред да ја користите вагата треба да се остави да се калибрира и кога ќе се исклучи екранот можете сами да се измерите.
- Застанете бавно на вага. Ставете ги стапалата на исто ниво без да се движите и почекајте ја вашата тежина на екранот.
- Распределете ја вашата тежина рамномерно и почекајте вагата да ја одреди вашата тежина.
- Цифрите на екранот ќе трепкаат пред да се прикаже вашата точна тежина
- Еднаш на вага, автоматски ќе се исклучи по 30 секунди од стапалото на исто ниво без да се движите и ќе чека да се појави вашата тежина на екранот.

Чистење на вагата

- Не потопувајте го балансот во вода: електронските компоненти може да се оштетат.
- Не користете жичана четка или абразивни предмети.
- Не користете кисели или абразивни детергенти.
- Исклучете го апаратот со малку влажна крпа.
- Осигурајте се дека влагата или водата не продираат во апаратот!
- Користете комерцијално достапен детергент или сапун за чистење.
- По чистење со сува, мека крпа, исушете го апаратот добро.
- Предупредување за батерија
- Не мешајте стари и нови батерији.
- Не мешајте алкални, стандардни (картонски-цинк) или батерији на полнење (никел-кадмиум).
- Вметнете батерији со правилен поларитет.
- Не краток спој го приклучокот за напојување.
- Отстранете ги батериите кога не ги користите.
- Рециклирајте или фрлете ги искористените батерији во согласност со локалните прописи. Не фрлајте батерији во пожар - тие може да протекуваат или да експлодираат.

Отстранување



Не фрлајте батерији со отпад од домаќинството!

Батериите и пакувањето треба да се сортираат за еколошко рециклирање.

Само за земјите од ЕУ:

Во согласност со Директивата 2006/66 / ЕС, неисправните или потрошени батерији мора одделно да се соберат и фрлат на еколошки здрав начин.

ВНИМАНИЕ

- Внимателно ракувајте со балансот бидејќи тоа е прецизен мерен инструмент. Не испуштајте го и не скокајте на него.
- Не ставајте го уредот повеќе од 180 кг за да избегнете оштетување на уредот.
- Не оставајте ја вагата со вода, бидејќи може да ги оштети внатрешните делови
- Ако ја носите вагата или нема да ја користите, чувајте ја само во хоризонтална положба.
- Внимателно користете го балансот. Ова е систем на високо чувствителни сензори за мерење на стресот. Не испуштајте го и не скокајте на него
- Не газете со влажни стапала, може да паднете.
- Скалата за анализа на телесните масти не е погодна за следниве луѓе:
 - Деца помлади од 10 години и возрастни постари од 99 години
 - Луѓе со симптоми на треска, едем или остеопороза
 - Лица на дијализа
 - Луѓе кои користат пејсмејкер
 - Луѓе кои земаат кардиоваскуларни лекови
 - Бремени жени
 - Спортисти кои изведуваат преку 5 часа интензивни спортски активности секој ден
 - Луѓе со отчукувања на срцето под 60 отчукувања во минута

ТЕХНИЧКИ СПЕЦИФИКАЦИИ

Опис на производот: скала за тело на Bluetooth
Материјал: калено стакло, пластика, нерѓосувачки челик
Големина на производот: 300x300x 28mm.
Тежина: 1,8 kg.

Батерија: AAA батерији 2x1,5V

Капацитет: Максимална тежина 180 kg

Единица за тежина: kg / lb

Мемориска функција: до 8 лица

Анализа: Тежина, БМИ, маснотии, мускули, вода, V-масти, коскена маса, метаболизам, протеини.

Индикатор: Индикатор за преоптоварување, Индикатор за слаба батерија.

Име на апликација: OkOk International

ОКОК INTERNATIONAL APP

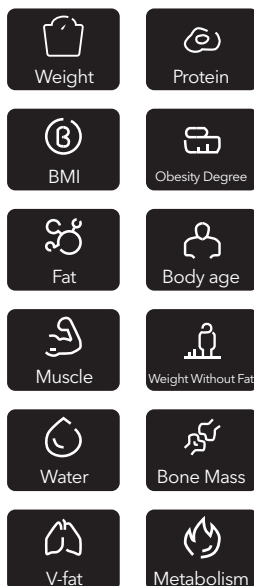
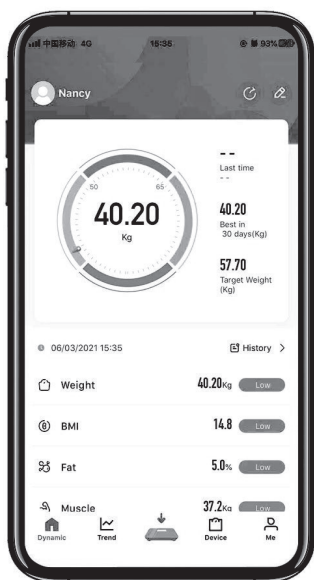
Поддржува Android 4.3 и понови верзии за избрани уреди со Android со Bluetooth 4.0 и подоцна
Инсталирајте ја апликацијата. Поврзете го уредот со вашиот мобилен телефон или кој било друг уред преку Bluetooth. Анализата ќе биде прикажана во апликација наречена „ОКОК“, која можете лесно да ја преземете од продавницата за апликации или google play.
Апликацијата може да складира податоци за најмногу 8 луѓе, така што вие и вашето семејство и пријатели можете да ја користите оваа скала.

Numai pentru uz casnic.

Citiți cu atenție acest manual de instrucțiuni înainte de utilizare



Descarca:
OKOK International



CUM SĂ UTILIZAȚI CANTARUL

Dispozitivul trebuie să fie conectat la aplicație înainte de prima utilizare.

Cântarul de greutate se va conecta automat la telefon și la aplicație.

Asigurați-vă că activați Bluetooth pe telefon sau tabletă înainte de a utiliza cântarul.

1. Conectați telefonul sau tableta la Internet.

2. Folosiți un scanner de cod QR sau căutați OKOK International din App Store / Google Play pentru a instala APP.
 3. Asociați dispozitivul, cântarul se va conecta automat la telefon și aplicație.
 4. Înregistrați și completați informațiile despre utilizator (introduceți numele, sexul, înălțimea, ziua de naștere și greutatea dorită) Faceți clic pe următoarele pentru a vă confirma informațiile personale.
 5. Puneți cântarul și începeți să măsurați. Așteptați până când dispozitivul vă arată măsurătorile.
 6. Sincronizat automat, vezi rezultatul. Connect your phone or tablet to the Internet.
- Dispozitivul va afișa greutatea corporală, IMC, grăsime, mușchi, apă, grăsime viscerală, masa oaselor și metabolismul. Dispozitivul vă va salva detaliile automat.
 - Dacă Bluetooth este deconectat, datele vor fi salvate în memoria scalei, sincronizate cu aplicația în timp ce Bluetooth este conectat.



Available on the iPhone
| App Store



ANDROID APP ON
| Google play

- Utilizatorul poate introduce date de greutate în aplicație pentru a ține o evidență
- Dispozitivul va afișa greutatea curentă și va genera rapoarte și va oferi sfaturi de sănătate pe baza măsurătorilor. Inclusiv interfața de greutate curentă, interfața cu lista de greutate, raportul de dată și notificarea.
- Tendința de greutate va include raport săptămânal, raport lunar și raport trimestrial, indicând modificări ale greutății prin curbe.
- Gestionarea conturilor include înregistrarea, autentificarea, schimbarea parolei, uitarea parolei, linkuri către social media și multe altele.
- Gestionarea utilizatorilor include informații despre utilizatori precum porecla, ziua de naștere, înălțimea, sexul etc.

Funcția de cântărire

- Așezați cântarul pe o suprafață dură și plană (evitați covoarele). O pardoseală neuniformă contribuie la măsurători inexacte.
- Înainte de a utiliza cântarul, acesta ar trebui lăsat să fie calibrat și atunci când afișajul se oprește, vă puteți măsura singur.
- Urcați pe scară încet. Puneți picioarele pe același nivel fără să vă mișcați și așteptați greutatea pe ecran.
- Distribuți-vă greutatea în mod egal și așteptați ca cântarul să vă determine greutatea.
- Cifrele de pe afișaj vor clipi înainte ca greutatea dvs. exactă să fie afișată.
- După ce coborâți cântarul, acesta se va opri automat după 30 de secunde de picioare pe același nivel fără a vă deplasa și așteptați greutatea pe ecran.
- Curățarea cântarului
- Nu scufundați echilibrul în apă: componentele electronice pot fi deteriorate.
- Nu utilizați o perie de sârmă sau obiecte abrazive.
- Nu utilizați detergenți acizi sau abrazivi.
- Curățați dispozitivul cu o cârpă ușor umedă. Asigurați-vă că nu pătrunde umezeala sau apă în dispozitiv!
- Folosiți un detergent sau săpun comercializat pentru curățare.
- Uscați bine dispozitivul după curățare cu o cârpă uscată și moale.

Avertizare baterie

- Nu amestecați bateriile vechi și cele noi.
- Nu amestecați baterii alcaline, standard (carton-zinc) sau reincărcabile (nichel-cadmium).
- Introduceți bateriile folosind polaritatea corectă.
- Nu scurtcircuitați terminalul de alimentare.
- Scoateți bateriile când nu le folosiți. Reciclați sau aruncați bateriile epuizate conform legilor locale. Nu aruncați bateriile în foc - acestea ar putea scurge sau exploda.

Eliminarea



Nu aruncați bateriile cu deșeurile menajere!

Bateriile și ambalajele trebuie sortate pentru reciclare ecologică.

Nu mai pentru țările UE:

Conform Directivei 2006/66 / CE, bateriile defecte sau uzate trebuie colectate separat și aruncate într-un mod corect din punct de vedere al mediului.

ATENȚIE

- Manipulați balanța cu grijă, deoarece este un instrument de măsurare precis. Nu lăsați-l sau săriți pe el.
- Nu încărcăți aparatul cu mai mult de 180 kg pentru a evita deteriorarea dispozitivului.
- Nu lăsați cântarul cu apă pe el, deoarece ar putea deteriora părțile interne.
- Dacă cântarele sunt purtate sau nu vor fi folosite, vă rugăm să le depozitați numai în poziție orizontală.
- Folosiți cântarul cu precauție. Acesta este un sistem de senzori de presiune de înaltă precizie. Nu-l aruncați și nu săriți pe el
- Nu vă urcați cu picioarele umede, pentru că ați putea cădea
- Scara de analiză a grăsimii corporale nu este potrivită pentru următoarele persoane:
 - Copii sub 10 ani și adulți peste 99 de ani
 - Persoanele cu simptome de febră, edem sau osteoporoză
 - Persoanele care urmează tratament pentru dializă
 - Persoanele care utilizează un stimulator cardiac
 - Persoanele care iau medicamente cardiovasculare
 - Femeile gravide
 - Sportivi care efectuează peste 5 ore de activități sportive intensive în fiecare zi
 - Persoanele cu bătăile inimii mai mici de 60 de bătăi / minut

Specificatii tehnice

Descrierea produsului: Grăsimii corporale Bluetooth

Cantar Material: Sticla securizata, plastic, Otel inoxidabil

Dimensiunea produsului: 300x300x28mm

Greutate: 1,8 kg

Baterie: 2x baterii AAA de 1,5 V

Capacitate: Greutate maximă 180 kg

Unitate de greutate: Kg / lb

Funcția de memorie: Până la 8 persoane

Analiză: Greutate / IMC / Grăsimii / Mușchi / Apă / V-grăsimii

/ Oase / Metabolism / Proteine....

Indicator: Indicator de suprasarcină, indicație baterie descărcată

Numele aplicației: OkOk international

OKOK INTERNATIONAL APP

Suportă Android 4.3 și versiuni ulterioare pentru anumite dispozitive Android cu Bluetooth 4.0 și versiuni superioare

Instalați aplicația. Conectați unitatea la telefonul mobil sau

la orice alt dispozitiv prin Bluetooth. Analiza va fi afișată

în aplicația numită „OKOK” pe care o puteți descărca cu

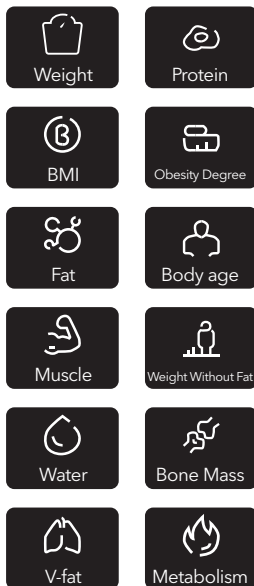
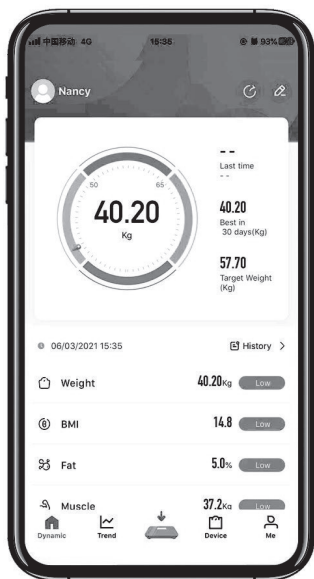
ușurință din magazinul de aplicații sau Google Play.

Aplicația poate salva date pentru până la 8 persoane, astfel încât dvs. și familia și prietenii dvs. puteți utiliza această scală.

Samo za uporabo v gospodinjstvu.
Pred uporabo natančno preberite ta navodila.



Prenesi:
OKOK International



KAKO UPORABITI LEŠTEVINO

Napravo je treba pred prvo uporabo povezati z aplikacijo.

Tehtnica se bo samodejno povezala s telefonom in aplikacijo. Pred uporabo tehtnice obvezno aktivirajte Bluetooth v telefonu ali tabličnem računalniku.

1. Telefon ali tablični računalnik povežite z internetom.
2. Za namestitev APP uporabite bralnik kod QR ali poiščite OKOK International v App Store / Google Play.



Available on the iPhone
App Store



ANDROID APP ON
Google play

3. Seznanite napravo, tehtnica se bo samodejno povezala s telefonom in aplikacijo.
 4. Registrirajte se in dopolnite podatke o uporabniku (vnesite ime, spol, višino, rojstni dan in zeleno težo) Kliknite na to, da potrdite svoje osebne podatke.
 5. Stopite na tehtnico in začnite meriti. Počakajte, da naprava prikaže vaše meritve.
 6. Samodejno sinhronizirano, pogledjte rezultat.onnect your phone or tablet to the Internet.
- Naprava bo prikazala telesno težo, ITM, maščobe, mišice, vodo, visceralno maščobo, kostno maso in presnovo. Naprava bo samodejno shranila vaše podatke.
 - Če Bluetooth ni povezan, se podatki shranijo v pomnilnik tehtnice, sinhronizirajo z aplikacijo, medtem ko je Bluetooth povezan.
 - Uporabnik lahko v aplikacijo vnese podatke o teži, da sledi
 - Naprava bo prikazala trenutno težo in ustvarila poročila ter na podlagi meritev svetovala glede zdravja. Vključuje

trenutni vmesnik za težo, vmesnik seznamov uteži, poročilo o datumu in obvestilo.

- Trend teže bo vključeval tedensko poročilo, mesečno poročilo in četrletno poročilo, ki prikazuje spremembe teže skozi krivulje.
- Upravljanje računov vključuje registracijo, prijavo, spreminjanje gesla, pozabo gesla, povezave do družabnih medijev in drugo.
- Upravljanje uporabnikov vključuje podatke o uporabnikih, kot so vzdevek, rojstni dan, višina, spol itd.

Tehtalna funkcija

- Lestvico postavite na trdo, ravno površino (izogibajte se preprogam). Neenakomerna tla prispevajo k netočnim meritvam.
- Pred uporabo lestvice ga pustite umeriti in ko se zaslon izklopi, se lahko sami merite.
- Počasi stopite na lestvico. Noge postavite na enako raven, ne da bi se premaknili, in počakajte, da vaša teža preseže zaslon.
- Enakomerno porazdelite svojo težo in počakajte, da tehtnica določi vašo težo.
- Številke na zaslonu bodo utripale, preden se prikaže vaša točna teža.
- Ko se spustite po lestvici, se bo samodejno izklopila po 30 sekundah na isti ravni, ne da bi se premaknila in počakala na težo na zaslonu.

Čiščenje tehtnice

- Tehtnice ne potaplajte v vodo: elektronske komponente se lahko poškodujejo.
- Ne uporabljajte žične krtače ali drugih abrazivnih predmetov.
- Ne uporabljajte kislih ali abrazivnih čistil.
- Napravo čistite z rahlo vlažno krpo. Pazite, da v napravo ne prodre vlaga ali voda!
- Za čiščenje uporabite detergent ali milo, ki se prodaja v trgovini.
- Po čiščenju s suho in mehko krpo napravo dobro posušite.

Opozorilo o bateriji

- Ne mešajte starih in novih baterij.
- Ne mešajte alkalnih, standardnih (kartonsko-cinkova) ali baterij za ponovno polnjenje (nikelj-kadmijeve) baterije.
- Vstavite baterije s pravilno polariteto.
- Ne kratkega stika na napajalnem priključku.
- Odstranite baterije, ko jih ne uporabljate. Izpraznjene baterije reciklirajte ali odstranite v skladu z lokalno

zakonodajo. Baterij ne odlagajte v ogenj - lahko puščajo ali eksplodirajo.

OPOZORILO

- Z tehtnico ravnajte previdno, saj gre za natančen merilni instrument. Ne spustite ga ali skočite nanj.
- Naprave ne naložite z več kot 180 kg, da ne poškodujete naprave.
- Tehtnice ne puščajte z vodo, saj lahko poškodujete notranje dele
- Če tehtnice nosite ali jih ne nameravate uporabljati, jih shranite le v vodoravnem položaju.
- Lestvico uporabljajte previdno. To je visoko natančen senzorski sistem senzorjev. Ne spustite ga in ne skočite nanj
- Nanj ne stopajte z mokrimi nogami, lahko padete
- Lestvica za analizo telesne maščobe ni primerna za naslednje osebe:
 - Otroci mlajši od 10 let in odrasli nad 99 let
 - Osebe s simptomi vročine, edema ali osteoporoze
 - Osebe, ki se zdravijo zaradi dialize
 - Osebe, ki uporabljajo srčni spodbujevalnik
 - Osebe, ki jemljejo kardiovaskularna zdravila
 - Nosečnica
 - Športniki, ki vsak dan opravljajo več kot 5 ur intenzivnih športnih aktivnosti

Tehnične karakteristike

Opis izdelka: Bluetooth Body Fat

Material tehtnice: Kaljeno steklo, plastika, nerjaveče jeklo

Velikost izdelka: 300 x 300 x 28 mm

Teža: 1,8 kg

Baterija: 2x 1,5 V AAA baterije

Nosilnost: največja teža 180 kg

Enota teže: Kg/lb

Spomin: do 8 oseb

Analiza: Teža/ ITM/ Maščobe/ Mišiči/ Voda/ V-maščobe/

Kosti/ Presnova/ Beljakovine...

Indikator: Indikator preobremenitve, Indikator nizke baterije

Ime aplikacije: OkOk international

OKOK INTERNATIONAL APP

Podpirajte Android 4.3 in novejšo za izbrane naprave

Android s tehnologijo Bluetooth 4.0 in novejšo Namestite

aplikacijo. Enoto povežite z mobilnim telefonom ali katero

koli drugo napravo prek povezave Bluetooth. Analiza bo

prikazana v aplikaciji z imenom »OKOK«, ki jo lahko preprosto

prenesete iz trgovine z aplikacijami ali google play.

Aplikacija lahko shrani podatke za največ 8 oseb, zato lahko to lestvico uporabite vi in vaša družina in prijatelji.

Odstranjanje



Baterij ne odvrzite med gospodinjske odpadke!

Baterije in embalažo je treba razvrstiti za okolju prijazno recikliranje.

Samo za države EU:

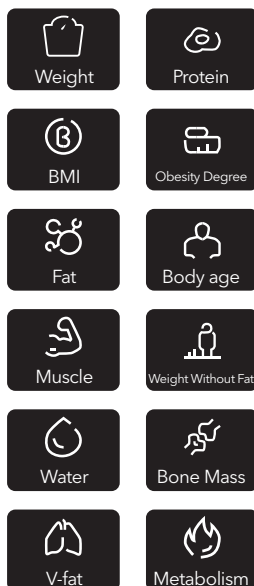
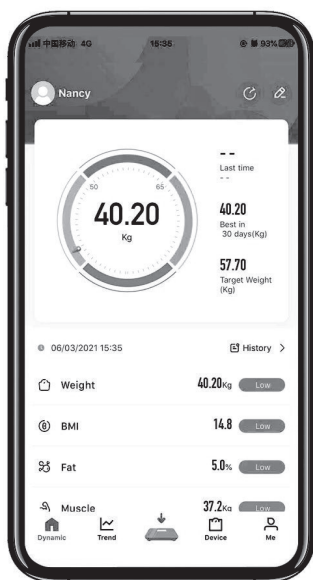
■ v skladu z Direktivo 2006/66/ES je treba okvarjene ali izrabljene baterije zbrati ločeno in jih odstraniti na okolju prijazen način.

Samo za domaćinstvo.

Pre upotrebe pažljivo pročitajte uputstvo za upotrebu.



OKOK International



KAKO KORISTITI VAGU

Uređaj mora biti povezan sa aplikacijom pre prve upotrebe.

Obavezno aktivirajte Bluetooth na telefonu pre nego što počnete da koristite vagu.

1. Telefon ili tablet povežite na Internet.
2. Koristite uređaj za skeniranje QR koda ili pretražite OKOK International iz App Store / Google Play da biste instalirali APP.

Available on the iPhone
App StoreANDROID APP ON
Google play

3. Uparite uređaj, vaga će se automatski povezati sa telefonom i aplikacijom.
4. Registrujte se i kompletirajte podatke o korisniku (unesite ime, pol, visinu, rođendan i željenu težinu) Kliknite na sledeće da biste potvrdili svoje lične informacije.
5. Zakoračite na vagu i započnite merenje. Sačekajte dok uređaj pokaže vaše mere.
6. Sinhronizovanje je automatsko, pogledajte rezultat.

Uređaj će prikazati telesnu težinu, BMI, masnoće, mišiće, vodu, visceralnu masnoću, masu kostiju i metabolizam. Uređaj će automatski sačuvati vaše podatke.

- Ako je Bluetooth isključen, podaci će se sačuvati u memoriji vage, sinhronizovati sa aplikacijom dok je Bluetooth povezan.
- Korisnik može da upiše podatke o težini u aplikaciju kako bi vodio evidenciju

- Uređaj će prikazati trenutnu težinu i generisati izveštaje i dati zdravstvene savete na osnovu merenja. Uključujući trenutni interfejs za težinu, interfejs liste težina, izveštaj o datumu i obavještenje.
- Trend težine će uključivati nedeljni izveštaj, mesečni izveštaj i kvartalni izveštaj, koji ukazuju na promene težine kroz krive.
- Upravljanje nalogima uključuje registraciju, prijavu, promenu lozinke, zaboraviti lozinku, veze do društvenih medija i još mnogo toga.
- Upravljanje korisnicima uključuje korisničke informacije poput nadimka, rođendana, visine, pola itd

Funkcija vaganja

- Stavite vagu na tvrdnu, ravnu površinu (izbegavajte tepihe). Neravan pod doprinosi netačnim merenjima.
- Pre korišćenja vage potrebno je ostaviti da se kalibriše i kada ugasi displej možete da se merite
- Stanite polako na vagu. Stavite noge na isti nivo bez pomeranja i sačekajte svoju težinu na ekranu.
- Ravnomerno rasporedite svoju težinu i sačekajte da vaga odredi vašu težinu.
- Cifre na displeju će treptati pre nego što se prikaže tačna vaša težina
- Nakon što se spustite na vagu, automatski će se isključiti nakon 30 sekundi stope na istom nivou bez pomeranja i sačekati da se vaša težina pojavi na ekranu.

Čišćenje vage

- Ne potapajte vagu u vodu: elektronske komponente se mogu oštetiti.
- Ne koristite žičanu četku ili abrazivne predmete.
- Ne koristite kisele ili abrazivne deterdžente.
- Očistite uređaj blago vlažnom krpom. Uverite se da vlaga ili voda ne prodiru u uređaj!
- Za čišćenje koristite deterdžent ili sapun koji se komercijalno prodaju.
- Nakon čišćenja suvom i mekom krpom uređaj dobro osušite.

Upozorenje za bateriju

- Ne mešajte stare i nove baterije.
- Ne mešajte alkalne, standardne (karton-cink) ili punjive (nikl-kadmijum) baterije.
- Umetnite baterije odgovarajućeg polariteta.
- Nemojte kratko spojiti priključak za napajanje.
- Uklonite baterije kada se ne koriste. Iscrpljene baterije reciklirajte ili odložite u skladu sa lokalnim zakonima. Ne bacajte baterije u vatru - mogu procuriti ili eksplodirati.

Odlaganje



Ne bacajte baterije sa kućnim otpadom!

Baterije i ambalažu treba sortirati radi ekološke reciklaže.

Samo za zemlje EU:

U skladu sa Direktivom 2006/66/EZ, neispravne ili istrošene baterije, moraju se posebno prikupljati i odlagati na ekološki ispravan način.

OPREZ

- Pažljivo rukujte vagom jer je to precizan merni instrument. Ne ispuštajte ga i ne skačite na njega.
- Uređaj ne opterećujte više od 180 kg da ne biste oštetili uređaj.
- Ne ostavljajte vagu s vodom, jer može oštetiti unutrašnje delove.
- Ako vagu nosite ili je nećete koristiti, čuvajte je samo u vodoravnom položaju.
- Koristite vagu oprezno. Ovo je sistem visoko senzibilnih senzora za merenje napreznja. Ne ispuštajte ga i ne skačite po njemu
- Ne stupajte na njega mokrim nogama, mogli biste pasti
- Skala za analizu telesne masti nije pogodna za sledeće osobe:
 - Deca mlađa od 10 godina i odrasli stariji od 99 godina
 - Osobe sa simptomima groznice, edema ili osteoporozu
 - Lica na dijalizi
 - Osobe koje koriste pejsmejker
 - Osobe koje uzimaju kardiovaskularne lekove
 - Trudnice
 - Sportisti koji svakodnevno izvode preko 5 sati intenzivnih sportskih aktivnosti
 - Osobe sa otkucanjima srca nižim od 60 otkucaja u minuti

TEHNIČKE SPECIFIKACIJE

Opis proizvoda: Bluetooth Vaga za telo

Materijal: kaljeno staklo, plastika, nerđajući čelik

Veličina proizvoda: 300x300x 28mm.

Težina: 1,8 kg.

Baterija: 2x1,5 V AAA baterije

Kapacitet: Maksimalna težina 180 kg

Jedinica težine: kg/lb

Memorijska funkcija: do 8 osoba

Analiza: Težina, BMI, Mast, Mišići, Voda, V-mast, Koštana masa, Metabolizam, Proteini..

Indikator: Indikator preopterećenja, Indikator praznih baterija.

Naziv aplikacije: OkOk international

OKOK INTERNATIONAL APP

Podržava Android 4.3 i novije verzije za odabrane Android uređaje sa Bluetoothom 4.0 i novijim Instalirajte aplikaciju.

Povežite jedinicu sa svojim mobilnim telefonom ili bilo kojim drugim uređajem putem Bluetooth veze. Analiza će biti prikazana u aplikaciji pod nazivom „OKOK“ koju možete lako preuzeti iz prodavnice aplikacija ili google play-a.

Aplikacija može sačuvati podatke za do 8 osoba, tako da vi i vaša porodica i prijatelji možete koristiti ovu vagu.

TESLA

tesla.info