

Hypervolt Go 2

EN Operating Instructions BG Инструкции за експлоатация
CS Návod k použití DA Betjeningsvejledning DE Bedienungsanleitung
EL Οδηγίες λειτουργίας ES Instrucciones de uso ET Kasutusjuhised
FI Käyttöohjeet FR Mode d'emploi HE הלהפעלה תוארוה
HR Upute za rad HU Használati útmutató IT Istruzioni per l'uso KO 작동 지침
LT Naudojimo instrukcijos MS Arahan operasi NL Gebruiksaanwijzing
PL Instrukcje użytkowania PT Instruções de operação RO Instrucțiuni de utilizare
RU Инструкции по эксплуатации SK Návod na použitie SL Navodila za uporabo
SV Driftanvisningar TH คู่มือการใช้งาน ZH-TW 繁體中文 操作說明

EN



TO REDUCE RISKS OF ELECTRIC SHOCK, FIRE, AND PERSONAL INJURY, OR PROPERTY DAMAGE, THIS DEVICE MUST BE USED IN ACCORDANCE WITH THE FOLLOWING WARNINGS, CAUTIONS, AND SAFETY INSTRUCTIONS.

IMPORTANT SAFETY INSTRUCTIONS - ORIGINAL INSTRUCTIONS



Read all instructions before using the Hypervolt Go 2.

DANGER

To reduce the risk of electric shock:

- Always unplug this device from the electrical outlet immediately after using and before cleaning.
- Do not reach for a device that has fallen into water. Unplug immediately.
- Do not use while bathing or in a shower.
- Do not place or store device where it can fall or be pulled into a tub or sink. Do not place in or drop into water or other liquid.

WARNING

To reduce the risk of burns, fire, electric shock, or injury to persons:

- A device should never be left unattended when plugged in. Unplug from outlet when not in use, and before putting on or taking off parts.
- Do not operate under blanket or pillow. Excessive heating can occur and cause fire, electric shock, or injury to persons.
- This device can be used by children aged from 8 years and above and persons with reduced physical, sensory, or mental capabilities or lack of experience and knowledge if they have been given supervision or instruction concerning use of the appliance in a safe way and understand the hazards involved.
- Use this device only for its intended use as described in this manual. Do not use attachments not recommended by the manufacturer.
- Never operate this device if it has a damaged cord or plug, if it is not working properly, if it has been dropped or damaged, or if it has gotten wet. Return the device to a service center for examination and repair.
- Do not carry this device by supply cord or use cord as a handle.
- Keep the cord away from heated surfaces.
- Never operate the device with the air openings blocked. Keep the air openings free of lint, hair, or any substance which may impair the flow of air.
- Never drop or insert any object into any opening.
- Do not use outdoors.
- Do not operate where aerosol (spray) devices are being used or where oxygen is being administered.
- Never operate on a soft surface such as a bed or couch where the air openings may be blocked.

- Do not use device in close proximity to loose clothing or jewelry.
- Keep long hair away from device while in use.
- Cleaning and user maintenance shall not be done by children without supervision.
- Do not remove screws or attempt to disassemble.
- Do not operate continuously for more than one hour. After one hour use, allow device to rest for 30 minutes before re-using.
- Unplug the device after charging or prior to use.
- Use device only according to Operating Instructions.
- When using the Hypervolt Go 2 use only on dry, clean surfaces of the body by lightly pressing and moving across the body for approximately sixty(60) seconds per region. The Hypervolt Go 2 should only be used on soft tissue areas of the body and should not be used on any hard or bony areas of the body, including the head. Please immediately stop use of the Hypervolt Go 2 upon experiencing any pain or discomfort, apart from light muscle soreness. Bruising can occur from use of the Hypervolt Go 2, regardless of the pressure setting, and if bruising does occur you should not use the Hypervolt Go 2 on the bruised area until the bruise is fully healed. Use of the Hypervolt Go 2 should also be avoided on all bruises, contusions, rashes or irritated or injured areas of the skin until they are fully healed. When using the Hypervolt Go 2 be sure to keep fingers, toes, hair, and other body parts away from the back of the attachment head to avoid pinching or hair entanglement.

The Hypervolt Go 2 is intended to be charged with the Hyperice USB-C cord provided or by a 5V USB. Do not charge the Hypervolt Go 2 overnight or leave the Hypervolt Go 2 unattended when charging or in use. Use only with Listed/Certified ITE Power Supply.

Please do not use the Hypervolt Go 2, or any percussion device without first obtaining approval from your physician if any of the following apply:

- Pregnancy, diabetes with complications such as neuropathy or retinal damage, wear of pacemakers, recent surgery or injury, epilepsy or migraines, herniated disks, spondylolisthesis, spondylolysis, or spondylosis, recent joint replacements or IUD, metal pins or plates or any concerns about your physical health. Frail individuals and children should be accompanied by an adult when using any percussion or vibration device. These contraindications do not mean that you are not able to use a percussion or vibration device but we advise that before doing so you consult your physician. Ongoing research is being done on the effects of percussion massage for specific medical disorders that may result in the shortening of the list of contraindications as shown above.

The Hypervolt Go 2 contains a battery which must be complied with safely at an appropriate e-waste disposal or recycling facility.

CAUTION

The battery used in this device may present a risk of fire or chemical burn if mistreated. Do not disassemble, heat above 100° C or incinerate. Dispose of used battery promptly. Keep away from children. Do not disassemble and do not dispose of in fire.

SAVE THESE INSTRUCTIONS

The Hypervolt Go 2 is a handheld percussion massage device that delivers targeted pulses of pressure to care for muscles, relieve tension, provide a relaxing massage, accelerate warmup and recovery, and help maintain flexibility and range of motion.

Operating

Press down the power/speed button on the back of the device. Hold for two seconds until the battery level indicator (LED band) illuminates, then release. Your Hypervolt Go 2 is now ready for use. Choose your desired speed (1-3) by pressing the power/speed button once per speed. The white lights on the back will indicate speed setting. To power off, simply hold the power/speed button down for two seconds.

Changing head attachments

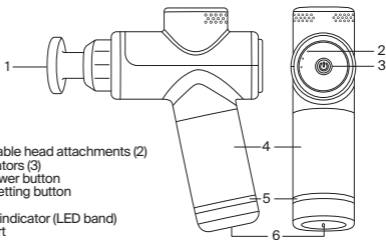
Only change attachments after speed setting is turned to off and head attachment stopped moving. To change head attachments, pull the existing head attachment straight out to remove and insert the desired head directly into the opening while pushing firmly.

Charging

Fully charge battery for up to four hours before first use. To charge, connect the USB-C cord into the charging port on the bottom of the handle and plug the cord into a USB-A adapter. Then plug the adapter into the wall. The LED light band will pulsate to show battery level and indicate active charging. The LED light band colors correspond to the charge level ranging from red (low) to green (fully charged). Full charge is indicated when the LED band remains green and fully illuminated. Battery may be recharged at any time and at any battery level. It is not recommended to fully deplete the battery to the red LED level. The average runtime is 2+ hours depending on speed level and pressure applied during use. It is recommended to turn the device OFF while the it is not in use or during storage and travel.

Cleaning and storage

Make sure the power is OFF and the battery charger is not attached. Use a damp, clean cloth and gently wipe your Hypervolt Go 2. Store in a clean, cool place, out of direct sunlight, when not in use.



Specifications

1. Interchangeable head attachments (2)
2. Speed indicators (3)
3. ON / OFF power button and speed setting button
4. Handle
5. Battery level indicator (LED band)
6. Charging port

5V $\overline{\text{---}}$ 2.5A

Operating temperature: +32° F to +113° F [0° C to +40° C]

Storage temperature: -4° F to +158° F [-20° C to +60° C]

Rechargeable lithium ion battery 2500mAh

Frequency: Level 1 - 2000/33 Hz, Level 2 - 2400/40 Hz, Level 3 - 2800/47 Hz

Weight: 1.5 lbs/0.68 kg

Warranty

This product is covered by a limited warranty from Hyperice. Please visit [hyperice.com/warranty](https://www.hyperice.com/warranty) to review the warranty in your country



FOR MEXICO ONLY

- This device is not intended for use by persons (including children) whose physical, sensory or mental capabilities are different or reduced, or who lack experience or knowledge, unless such persons have been given supervision or training in the operation of the device by a person responsible for their safety.
- Children should be supervised to ensure that they do not use the devices as toys.
- The device must only be powered at the safety extra-low voltage indicated on the device.
- The device must only be used with the charger unit provided with the device.
- The battery must be removed from the device before disposal. The device must be disconnected from the charger when the battery is removed. The battery is removed for safe disposal.
- Operation of this equipment is subject to the following two conditions: (1) this equipment or device may not cause harmful interference, and (2) this equipment or device must accept any interference, including interference that may cause undesired operation.

BG



ЗА ДА НАМАЛИТЕ ОПАСНОСТИТЕ ОТ ТОКОВ УДАР, ПОЖАР И ТРАВМА ИЛИ ИМУЩЕСТВЕНИ ЩЕТИ, ТОВА УСТРОЙСТВО ТРЯБВА ДА СЕ ИЗПОЛЗВА В СЪОТВЕТСТВИЕ СЪС СЛЕДНИТЕ ПРЕДУПРЕЖДЕНИЯ, БЕЛЕЖКИ ЗА ВНИМАНИЕ И ИНСТРУКЦИИ ЗА БЕЗОПАСНОСТ:

ВАЖНИ ИНСТРУКЦИИ ЗА БЕЗОПАСНОСТ – ОРИГИНАЛНИ ИНСТРУКЦИИ



Преди да използвате Hupervolt Go 2 прочетете всички инструкции.

ОПАСНОСТ

За да намалите опасността от токов удар:

- След използване или преди почистване на устройството винаги изваждайте щепсела му от електрическия контакт.
- Не посягайте да вземете устройството, което е паднало във вода. Незабавно извадете щепсела от контакта.
- Не използвайте, докато се къпете или сте под душа.
- Не поставяйте и не съхранявайте устройството на място, където може да падне или да бъде придърпано във вана или мивка. Не поставяйте и не пускайте уреда във вода или други течности.

ПРЕДУПРЕЖДЕНИЕ

За да намалите опасността от изгаряния, пожар, токов удар или нараняване на лица:

- Когато е включено, устройството никога не трябва да се оставя без надзор. Когато не го използвате, а също и преди да поставите или свалите части, изключете щепсела му от контакта.
- Не използвайте уреда под одеяло или възглавница. Възможно е възникване на прекомерно нагряване, което може да причини пожар, токов удар или нараняване на лица.
- Това устройство може да се използва от деца на възраст над 8 години и лица с намалени физически, сетивни или ментални способности или липса на опит и знания, ако са под надзор или са получили инструкции относно безопасното използване на уреда и разбират свързаните с това опасности.
- Използвайте това устройство само по предназначение, както е описано в това ръководство. Не използвайте приспособления, които не се препоръчват от производителя.
- Никога не използвайте това устройство, ако неговият кабел или щепсел е повреден, ако не работи изправно, ако е било изпуснато или повредено, или ако е навлажнено. Върнете устройството в сервизен център за проверка и ремонт.
- Не носете това устройство за хранящия кабел и не използвайте кабела за гръжка.

- Дръжте кабела далеч от нагreti повърхности.
- Никога не работете с устройството при запущени вентилационни отвори. Поддържайте вентилационните отвори чисти от власинки, косми или каквито и да било вещества, които могат да нарушат въздушния поток.
- Никога не изпускайте и не поставяйте никакви предмети в отворите.
- Не използвайте на открито.
- Не използвайте устройството на места, където се използват аерозолни (спрей) продукти или където се прилага кислород.
- Никога не работете върху мека повърхност като легло или диван, където вентилационните отвори могат да бъдат запущени.
- Не използвайте устройството в непосредствена близост до широки дрехи или до бижута.
- Дръжте дъглата далеч от устройството, докато се използва.
- Почистването и поддръжката на устройството не трябва да се извършват от деца без надзор.
- Не отстранявайте винтове и не се опитвайте да разглобявате.
- Не използвайте уреда продължително за повече от един час. След един час използване оставете устройството да почине за 30 минути преди повторно използване.
- След зареждане или преди използване на устройството извадете щепсела му от контакта.
- Използвайте устройството само в съответствие с инструкциите за експлоатация.
- Използвайте Hurervolt Go 2 само на сухи чисти повърхности на тялото, като леко го натиснете и придвижвате по тялото за приблизително шестдесет (60) секунди за всяка област. Hurervolt Go 2 трябва да се използва само в зони с меки тъкани и не трябва да се използва в твърди или костни зони на тялото, включително главата. Моля, незабавно прекратете използването на Hurervolt Go 2, ако изпитвате болка или дискомфорт, с изключение на лека болка в мускулите. При използване на Hurervolt Go 2, независимо от настройката на натиска, могат да се появят натъртвания. Ако това се случи, не трябва да използвате Hurervolt Go 2 върху натъртеното място, докато синината не изчезне напълно. Избягвайте използването на Hurervolt Go 2 върху всякакви натъртвания, контузии, обриви или раздразнени или наранени области на кожата, докато не бъдат напълно излекувани. Когато използвате Hurervolt Go 2, дръжте пръстите на ръцете и краката, косата и други части от тялото далеч от задната част на главата на приставката, за да избегнете прищипване или заплитане на косата.

Hurervolt Go 2 е предназначен да се зарежда с предоставения Hurerice USB-C кабел или с 5V USB. Не зареждайте Hurervolt Go 2 през нощта и не оставайте Hurervolt Go 2 без надзор, когато го зареждате или използвате. Използвайте само с регистрирано/сертифицирано ПТЕ захранване.

Моля, не използвайте Hurervolt Go 2 или друго перкусивно устройство, преди първо да сте получили одобрение от своя лекар, ако важат някои от следните:

- Бременност, диабет с усложнения, като невропатия или увреждане на ретината, използване на пейсмейкъри, скорозна операция или нараняване, епилепсия или мигрена, дискови хернии, спондилолистеза, спондилолиза или спондилоза, скоросни смени на става, вътрематочна спирала, метални щифтове или плочи или всякакви притеснения относно Вашето физическо здраве. Слаби физически лица и деца трябва да бъдат придружавани от възрастен, когато използват перкусивни или вибрационни устройства. Тези противопоказания не означават, че не можете да използвате перкусивно или вибрационно устройство, но Ви съветваме преди това да се консултирате с лекаря си. Провеждат се текущи проучвания относно въздействието на перкусивен масаж за специфични медицински разстройства, които могат да доведат до съкращаване на горепосочения списък с противопоказания.

Нуреволт Go 2 съдържа батерия, която трябва да бъде безопасно обработена в подходящ пункт за обезвреждане или рециклиране на електронно оборудване.

ВНИМАНИЕ

При неправилно третиране батерията, използвана в това устройство, може да представлява риск от пожар или химическо изгаряне. Не разглобявайте, не загрявайте над 100°C и не изгаряйте. Изхвърлете използваната батерия незабавно. Пазете далеч от малки деца. Не разглобявайте и не изхвърляйте в огън.

ЗАПАЗЕТЕ ТЕЗИ ИНСТРУКЦИИ

Нуреволт Go 2 е ръчен перкусионен масажен апарат, който доставя насочени импулси на натиск с цел грижа за мускулите, облекчаване на напрежението, осигуряване на релаксиращ масаж, ускорено загряване и възстановяване и подпомагане за поддържане на гъвкавостта и амплитудата на движение.

ЕКСПЛОАТАЦИЯ

Натиснете бутона за захранване/скорост от задната страна на устройството. Задръжте за две секунди, докато светне индикаторът за нивото на заряда на батерията (светодиодната лента), след което отпуснете. Вашият Нуреволт Go 2 вече е готов за употреба. Изберете желаната скорост (1–3), като натиснете веднъж бутона за захранване/скорост за всяка скорост. Белите светлинни индикатор на задната страна ще показват настройката за скорост. За да изключите уреда, просто задръжте бутона за захранване/скорост за две секунди.

СМЯНА НА ПРИСТАВКИТЕ ЗА ГЛАВА

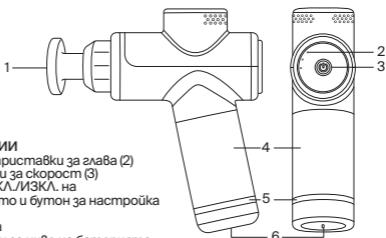
Сменяйте приставките само след като настройката на скоростта е изключена и приставката за глава е спряла да се движи. За да смените приставките за глава, издърпайте наличната приставка за глава право навън, за да я извадите и поставете желаната глава директно в отвора, като натискате здраво.

ЗАРЕЖДАНЕ

Заредете напълно батерията до четири часа преди първата употреба. За да заредите, свържете правоковия (DC) край на доставеното 18V зарядно устройство към порта за зареждане в долната част на дръжката и включете зарядното устройство в стенния контакт. Светодиодната лента ще пулсира, за да отчете нивото на заряда на батерията и да покаже активното зареждане. Цветовете на светодиодната лента съответстват на нивото на зареждане на батерията, вариращо от червено (ниско) до зелено (напълно заредена). Пълното зареждане се показва, когато всички индикатори на светодиодната лента светят с постоянна зелена светлина. Батерията може да се презарежда по всяко време и на всяко ниво на заряда на батерията. Не се препоръчва напълно да изтощавате батерията до нивото на червения светодиод. Средното време на работа е 2+ часа в зависимост от нивото на скоростта и натиска, приложен по време на употреба. Препоръчва се, когато устройството не се използва или по време на съхранение и пътуване, да поставите превключвателя на захранването в положение OFF (ИЗКЛ.).

ПОЧИСТВАНЕ И СЪХРАНЕНИЕ

Уверете се, че захранването е изключено и зарядното устройство на батерията не е свързано. Навлажнете чиста суха кърпа и внимателно почистете Hypervolt Go 2. Когато не се използва, го съхранявайте на чисто и прохладно място, далече от пряка слънчева светлина.



СПЕЦИФИКАЦИИ

1. Сменяеми приставки за глава (2)
2. Индикатори за скорост (3)
3. Бутон за ВКЛ./ИЗКЛ. на захранването и бутон за настройка на скорост
4. Ръкохватка
5. Индикатори за ниво на батерията (светодиодна лента)
6. Порт за зареждане

5V $\overline{\text{---}}$ 2.5A

Работна температура: 0° C до +40° C [+32° F до +113° F]

Температура на съхранение: -20° C до +60° C [-4° F до +158° F]

Акумулаторна литиево-йонна батерия 2500mAh

Честота: ниво 1 – 2000/33 Hz, ниво 2 – 2400/40 Hz, ниво 3 – 2800/47 Hz

Тегло: 1,5 фунта/0,68 kg

Гаранция

Този продукт се покрива от ограничената гаранция от Hyperice. Моля, посетете [hyperice.com/warranty](https://www.hyperice.com/warranty), за да прегледате гаранцията във Вашата държава.



V ZÁJMU SNÍŽENÍ RIZIKA ÚRAZU ELEKTRICKÝM PROUDEM, POŽÁRU A ZRANĚNÍ OSOB NEBO POŠKOZENÍ MAJETKU MUSÍ BYT TENTO PŘÍSTROJ POUŽÍVÁN V SOULADU S NÁSLEDUJÍCÍMI VAROVÁNÍMI, UPOZORNĚNÍMI A BEZPEČNOSTNÍMI POKYNY:

DŮLEŽITÉ BEZPEČNOSTNÍ POKYNY – PŮVODNÍ POKYNY



Před používáním Hypervolt Go 2 si přečtete všechny pokyny.

NEBEZPEČÍ

V zájmu snížení rizika úrazu elektrickým proudem:

- Ihned po použití a před čištěním vždy tento přístroj odpojte ze zásuvky.
- Pokud přístroj spadne do vody, nesnažte se jej vytáhnout. Okamžitě jej vytáhněte ze zásuvky.
- Nepoužívejte zařízení ve vaně nebo ve sprše.
- Neumísťujte ani neskladujte přístroj tam, kde by mohl spadnout nebo být vtažen do vany či do umyvadla. Nevkládejte ani nenechte zařízení spadnou do vody či jiné kapaliny.

VAROVÁNÍ

V zájmu snížení rizika popálení, požáru, úrazu elektrickým proudem nebo zranění osob:

- Přístroj zapojený do zásuvky by nikdy neměl zůstat bez dozoru. Když ho nepoužíváte a před přidáním nebo odebráním dílů ho odpojte ze zásuvky.
- Nepoužívejte zařízení pod peřinou či pod polštářem. Mohlo dojít k nadměrnému zahřátí, které by mohlo způsobit požár, úraz elektrickým proudem nebo zranění osob.
- Děti ve věku od 8 let a osoby se sníženými fyzickými, smyslovými nebo duševními schopnostmi nebo s nedostatkem zkušeností a znalostí mohou toto zařízení používat, pokud jsou pod dohledem dospělých, nebo jsou poučeny o bezpečném způsobu používání tohoto zařízení a rozumějí souvisejícím rizikům.
- Používejte tento přístroj pouze k jeho určenému použití popsanému v tomto návodu. Nepoužívejte nástady, které nejsou doporučeny výrobcem.
- Nikdy tento přístroj nepoužívejte, pokud má poškozený kabel nebo zástrčku, nefunguje správně, spadl, byl poškozen nebo se navlhčil. Odneste přístroj do servisního centra ke kontrole a opravě.
- Nedržte přístroj za kabel ani nepoužívejte kabel jako držadlo.
- Udržujte kabel mimo horké povrchy.
- Nikdy tento přístroj nepoužívejte, pokud má zablokované otvory. Zabraňte, aby se do otvorů dostaly žmolky, vlasy a látky, které by mohly zhoršit průtok vzduchu.
- Do otvorů nikdy nevkládejte ani neupouštějte žádný předmět.
- Nepoužívejte přístroj venku.
- Nepoužívejte přístroj v prostředí, kde se používají aerosolové produkty (spreje) nebo kde se podává kyslík.

- Nikdy přístroj nepoužívejte na měkkém povrchu, jako je postel nebo pohovka, na kterém se mohou ucpat vzduchové otvory.
- Přístroj nepoužívejte v těsné blízkosti oblečení a šperků.
- Během používání dávejte pozor na dlouhé vlasy.
- Čištění a užívatelskou údržbu by neměly provádět děti bez dohledu.
- Nevytahujte šrouby ani se přístroj nepokoušejte rozebrat.
- Nepoužívejte přístroj déle než jednu hodinu bez přestávky. Po jedné hodině používání nechte přístroj na 30 minut odpočinout, poté jej můžete znovu používat.
- Po nabití nebo před použitím přístroj odpojte ze zásuvky.
- Přístroj používejte pouze v souladu s návodem k použití.
- Přístroj Hypervolt Go 2 používejte jen na suché a čisté části těla. Lehce přitlačte na pokožku, masírujte po dobu asi 60 sekund, a poté se přesuňte dále. Hypervolt Go 2 by se měl používat pouze na části těla s měkkými tkáněmi a neměl by se používat na žádné tvrdé ani kostnaté oblasti těla, včetně hlavy. Pokud ucítíte více než jen lehkou bolest svalů, okamžitě přestaňte přístroj Hypervolt Go 2 používat. Po použití přístroje Hypervolt Go 2 se mohou objevit modřiny, a to bez ohledu na to, jaké nastavení zvolíte. Pokud se modřiny objeví, nemasírujte danou oblast přístrojem Hypervolt Go 2, dokud modřiny zase úplně nezmizí. Přístroj Hypervolt Go 2 by se neměl používat na žádné pohmožděné části těla, modřiny, pokožku s vyrážkou ani na podrážděné či poraněné části těla, dokud nebudou zcela zahojené. Při používání přístroje Hypervolt Go 2 dávejte pozor a udržujte si odstup od jeho zadní části, aby nedošlo ke skřípnutí prstů či jiných částí těla nebo k zaplétání vlasů.

Hypervolt Go 2 je určen k nabíjení dodávaným kabelem Hyperice USB-C nebo 5V USB. Nenabíjejte Hypervolt Go 2 přes noc ani jej při nabíjení nebo používání nenechávejte bez dozoru. Používejte pouze s uvedeným/certifikovaným napájecím zdrojem ITE.

Hypervolt Go 2 ani žádný jiný vibrační masážní přístroj nepoužívejte bez předchozího souhlasu svého lékaře, existuje-li kterýkoli z následujících stavů:

- těhotenství, cukrovka s komplikacemi, jako je například neuropatie nebo poškození sítnice, opotřebený stimulátorů, nedávný chirurgický zákrok nebo zranění, epilepsie nebo migrény, vyhřezlé meziobratlové ploténky, spondylolistéza, spondylitida nebo spondylóza, nedávná aplikace kloubní náhrady nebo nitroděložního tělíska, kovových hřebů nebo destiček, či pokud máte jakékoli obavy o své fyzické zdraví. Osoby s křehkou konstitucí a děti měly být při použití jakéhokoli vibračního zařízení doprovázeny dospělými. Tyto kontraindikace neznamenají, že vibrační masážní zařízení nesmíte používat, doporučujeme však, abyste se před použitím poradili se svým lékařem. V současné době probíhá výzkum účinků vibrační masáže na konkrétní zdravotní poruchy, na základě kterého by se výše uvedený seznam kontraindikací mohl v budoucnosti zúžit.

Hypervolt Go 2 obsahuje baterii, jejíž likvidaci je nutné bezpečně provést ve vhodném recyklačním zařízení nebo středisku pro likvidaci elektroodpadu.

VÝSTRAHA

Pokud se s baterií použitou v tomto přístroji nevhodně manipuluje, může představovat riziko požáru nebo chemických popálenin. Nerozebírejte ji, neponechávejte při teplotě vyšší než 100 °C a ani ji nespalujte. Ihned baterii zlikvidujte. Uchovávejte ji mimo dosah malých dětí. Nerozebírejte ji ani ji nevhazujte do ohně.

TYTO POKYNY DOBŘE USCHOVEJTE

Hypervolt Go 2 je ruční vibrační masážní zařízení vydávající cílené tlakové impulzy pro péči o svaly, uvolnění napětí, relaxační masáže, urychlení zahřátí a regeneraci a pro podporu udržení flexibility a rozsahu pohybu.

PROVOZ

Na zadní straně přístroje stiskněte tlačítko nastavení rychlosti/vypnutí. Tiskněte ho dvě sekundy, dokud se nerozsvítí ukazatel úrovně nabití baterie (LED pásek), poté ho uvolněte. Přístroj Hypervolt Go 2 je nyní připraven k použití. Stisknutím vypínače / ovládače rychlosti můžete vybrat požadovanou rychlost (1-3), každé stisknutí změní rychlost o jeden stupeň. Bílá světla na zadní části ukazují nastavení rychlosti. Pokud chcete přístroj vypnout, jednoduše tiskněte vypínač / tlačítko rychlosti po dobu dvou sekund.

VÝMĚNA NÁSTAVCŮ HLAVIC

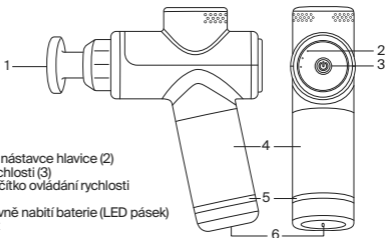
Nástavce hlavic měňte až po vypnutí nastavení rychlosti a poté, co se nástavec hlavice přestane hýbat. Chcete-li vyměnit nástavce hlavice, vytáhněte stávající nástavec hlavice ven a požadovanou hlavici pevně nasuňte přímo do otvoru.

NABÍJENÍ

Před prvním použitím baterii plně nabíjejte po dobu až čtyř hodin. Konec dodané 18V nabíječky zapojte do nabíjecího portu na spodní straně držáku a nabíječku zapojte do zásuvky. LED pásek ukazující úroveň nabití baterie a označující aktivní nabíjení bude pulzovat. Barvy pásku LED odpovídají úrovni nabití a mohou mít červenou (málo nabitá baterie) až zelenou barvu (zcela nabitá baterie). Když LED pásek svítí zeleně, znamená to, že je baterie plně nabitá. Baterii lze dobít kdykoliv a při jakékoliv úrovni nabití baterie. Baterii se nedoporučuje zcela vybit na červenou úroveň LED. Průměrná doba fungování na jedno nabití činí v závislosti na úrovni rychlosti a tlaku během používání 2+ hodiny. V případě nepoužívání, během skladování a přepravy se doporučuje přístroj vypnout.

ČIŠTĚNÍ A SKLADOVÁNÍ

Zkontrolujte, že zařízení vypnuté a že není připojena nabíječka. Použijte navlhčený čistý hadřík a jemně přístroj Hypervolt Go 2 otřete. Když se nepoužívá, skladujte jej na čistém a chladném místě, mimo přímé sluneční světlo.



SPECIFIKACE

1. Vyměnitelné nástavce hlavičky (2)
2. Ukazatele rychlosti (3)
3. Vypínač a tlačítko ovládání rychlosti
4. Rukojeť
5. Ukazatel úrovně nabití baterie (LED pásek)
6. Nabíjecí port

5V --- 2.5A

Provozní teplota: 0°C až +40°C [+32°F až +113°F]

Skladovací teplota: -20°C až +60°C [-4°F až +158°F]

Dobíjecí lithium-iontová baterie 2500 mAh

Frekvence: Úroveň 1 - 2000/33 Hz, úroveň 2 - 2400/40 Hz, úroveň 3 - 2800/47 Hz

Hmotnost: 0,68 kg (1,5 lbs)

Záruka

Na tento produkt se vztahuje omezená záruka společnosti Hyperice. Informace ohledně záruky ve vaší zemi najdete na hyperice.com/warranty.

DA



FOR AT REDUCERE RISIKOEN FOR ELEKTRISK STØD, BRAND OG PERSONSKADE ELLER TINGSKADE SKAL DENNE ENHED ANVENDES I OVERENSSTEMMELSE MED FØLGENDE ADVARSLER, FORSİGTIGHEDSREGLER OG SIKKERHEDSANVISNINGER:

VİGTIGE SIKKERHEDSANVISNINGER – ORIGINALE ANVISNINGER



Læs alle anvisninger, før du bruger Hypervolt Go 2.

FARE

Sådan reduceres risikoen for elektrisk stød:

- Tag altid denne enheds stik ud af stikkontakten umiddelbart efter brug og før rengøring.
- Grib ikke ud efter en enhed, der er faldet ned i vand. Tag straks stikket ud.
- Må ikke bruges under badning eller i brusebad.
- Enheden må ikke placeres eller opbevares, hvor den kan falde ned eller hives ned i et badekar eller en vask. Må ikke placeres i eller falde ned i vand eller anden væske.

ADVARSEL

Sådan reduceres risikoen for forbrænding, brand, elektrisk stød eller personskade:

- En enhed må aldrig efterlades uden opsyn, når den er tilsluttet. Tag stikket ud af stikkontakten, når den ikke er i brug, og før dele på- eller afmonteres.
- Må ikke betjenes under tæppe eller pude. Der kan opstå overophedning, som kan forårsage brand, elektrisk stød eller personskade.
- Denne enhed kan bruges af børn fra 8 år og opefter og personer med nedsatte fysiske, sensoriske eller mentale evner eller manglende erfaring og viden, hvis de er under opsyn eller er blevet vejledt i brug af apparatet på en sikker måde og forstår de potentielle risici.
- Brug kun denne enhed til den tilsigtede brug som beskrevet i denne vejledning. Brug ikke tilbehør, der ikke er anbefalet af producenten.
- Brug aldrig enheden, hvis den har en/et beskadiget ledning eller stik, hvis den ikke fungerer korrekt, hvis den er blevet tabt eller beskadiget eller er blevet våd. Returner enheden til et servicecenter til eftersyn og reparation.
- Bær ikke enheden i ledningen, og brug ikke ledningen som håndtag.
- Hold ledningen på afstand af opvarmede overflader.
- Betjen aldrig enheden, hvis luftåbningerne er tilstoppede. Hold luftåbningerne fri for fnug, hår eller andre substanser, der kan forringe luftstrømmen.
- Du må aldrig tabe eller indsætte genstande ind i en åbning.
- Må ikke bruges udendørs.
- Må ikke anvendes, hvor der bruges aerosolenheder, eller hvor der indgives lit.
- Betjen aldrig enheden på en blød overflade som f.eks. en seng eller sofa, hvor luftåbningerne kan blive blokerede.
- Brug ikke enheden i nærheden af løst tøj eller smykker.

- Hold langt hår væk fra enheden, når den er i brug.
- Rengøring og brugervedligeholdelse må ikke foretages af børn uden opsyn.
- Fjern ikke skruerne, og forsøg ikke at skille enheden ad.
- Brug ikke enheden kontinuerligt i mere end en time ad gangen. Efter én times brug skal enheden hvile i 30 minutter, før den tages i brug igen.
- Tag enhedens stik ud af stikkontakten efter opladning eller før brug.
- Brug kun enheden i henhold til betjeningsvejledningen.
- Hypervolt Go 2 må kun anvendes på tørre, rene overflader på kroppen ved at trykke let på og bevæge den hen over kroppen i ca. tres (60) sekunder pr. område. Hypervolt Go 2 må kun anvendes på områder af kroppen med blødt væv og må ikke anvendes på nogen hårde eller knoglede områder af kroppen, herunder hovedet. Stop straks brugen af Hypervolt Go 2, hvis du oplever smerte eller ubehag, bortset fra let muskelømhed. Du kan opleve at få blå mærker ved brug af Hypervolt Go 2, uanset trykindstillingen, og hvis du får blå mærker, bør du ikke bruge Hypervolt Go 2 på det pågældende område, før det er helet. Du bør også undgå at bruge Hypervolt Go 2 på blå mærker, læsioner, udslæt eller irriterede eller beskadigede områder af huden, indtil de er helet. Når du bruger Hypervolt Go 2, skal du sørge for at holde fingre, tæer, hår og andre kropsdele væk fra bagsiden af hovedtilbehøret for at undgå klemning eller sammenfiltrering af håret.

Hypervolt Go 2 er beregnet til at blive opladet med den medfølgende Hyperice USB-C-ledning eller med en 5V USB. Lad ikke Hypervolt Go 2 oplade natten over, og efterlad ikke Hypervolt Go 2 uden opsyn under opladning eller brug. Brug kun med listet/certificeret ITE-strømforsyning.

Brug ikke Hypervolt Go 2 eller en percussion-enhed uden forudgående godkendelse fra din læge, hvis nogen af følgende tilstande gør sig gældende:

- Graviditet, diabetes med komplikationer såsom nervebeskadigelse eller nethindebeskadigelse, brug af pacemakere, nylig kirurgi eller skade, epilepsi eller migræne, diskusprolaps, spondylolistese, spondylylose eller spondylose, nylige ledudskiftninger eller spiraler, metalstifter eller -plader eller bekymringer om din fysiske sundhed. Skrøbelige personer og børn skal være ledsaget af en voksen, når de bruger percussion- eller vibrationsudstyr. Disse kontraindikationer betyder ikke, at du ikke kan bruge en percussion- eller vibrationsenhed, men vi anbefaler dig først at rådføre dig med din læge. Der forskes løbende i virkningerne af percussion-massage for specifikke medicinske lidelser, som kan resultere i en afkorting af listen over kontraindikationer vist ovenfor.

Hypervolt Go 2 indeholder et batteri, som skal bortskaffes på en sikker måde på et egnet sted til bortskaffelse eller genbrug af e-affald.

FORSIGTIG

Det batteri, der bruges i denne enhed, kan udgøre en risiko for brand eller kemisk forbrænding, hvis det ikke behandles korrekt. Undlad at skille det ad, at opvarme det til over 100° C eller brænde det. Bortskaf straks brugte batterier. Hold uden for børns rækkevidde. Undlad at skille ad eller at bortskaffe ved hjælp af ild.

GEM DISSE INSTRUKTIONER

Hypervolt Go 2 er en håndholdt percussion-massageenhed, der leverer målrettede impulser af tryk til pleje af muskler, lindring af spænding, til at give en afslappende massage, accelerere opvarmning og restitution og hjælpe med at opretholde fleksibilitet og bevægelsesfrihed.

BETJENING

Tryk på tænd/sluk-/hastighedsknappen bag på enheden. Hold nede i to sekunder, indtil indikatoren for batteriniveau (LED-båndet) lyser, og slip derefter. Din Hypervolt Go 2 er nu klar til brug. Vælg den ønskede hastighed (1-3) ved at trykke på tænd/sluk-/hastighedsknappen én gang pr. hastighed. De hvide lys i bagpå angiver hastighedsindstillingen. Sluk ved at holde tænd/sluk-/hastighedsknappen nede i to sekunder.

UDSKIFTNING AF HOVEDTILBEHØR

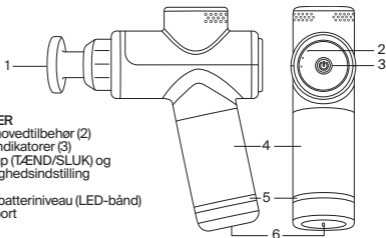
Udskift kun tilbehør, når hastighedsindstillingen er slået fra, og hovedtilbehøret holder op med at bevæge sig. Hvis du vil udskifte hovedtilbehøret, skal du trække det eksisterende hovedtilbehør lige frem og ud for at fjerne det og sætte det ønskede hovedtilbehør direkte ind i åbningen ved at skubbe det fast ind.

OPLADNING

Oplad batteriet helt i op til fire timer før første brug. For at oplade skal du tilslutte DC-enden af den medfølgende 18 V-oplader til opladningsporten i bunden af håndtaget og sætte opladeren i en stikkontakt. LED-lysbåndet pulserer for at vise batteriniveauet og angive aktiv opladning. Farverne på LED-lysbåndet svarer til opladningsniveauet fra rød (lav) til grøn (fuldt opladet). Full opladning angives, når LED-båndet forbliver grønt og fuldt oplyst. Batteriet kan oplades når som helst og på et hvilket som helst batteriniveau. Det anbefales ikke at tømme batteriet helt til det røde LED-niveau. Den gennemsnitlige driftstid er 2 timer eller mere afhængigt af hastighedsniveau og tryk anvendt under brug. Det anbefales at slukke for enheden, mens enheden ikke er i brug eller under opbevaring og transport.

RENGØRING OG OPBEVARING

Sørg for, at enheden er slukket, og at batteriopladeren ikke er tilsluttet. Brug en fugtig, ren klud, og tør forsigtigt din Hypervolt Go 2 af. Opbevares på et rent, køligt sted og uden for direkte sollys, når den ikke er i brug.



SPECIFIKATIONER

1. Udskifteligt hovedtilbehør (2)
2. Hastighedsindikatorer (3)
3. ON/OFF-knap (TÆND/SLUK) og knap til hastighedsindstilling
4. Håndtag
5. Indikator for batteriniveau (LED-bånd)
6. Opladningsport

5V $\overline{\text{---}}$ 2.5A

Driftstemperatur: 0° C til +40° C [+32° F til +113° F]

Opbevaringstemperatur: -20° C til +60° C [-4° F til +158° F]

Genopladeligt litium-ion-batteri 2500 mAh

Frekvens: Niveau 1 - 2000/33 Hz, niveau 2 - 2400/40 Hz, Niveau 3 - 2800/47 Hz

Vægt: 0,68 kg/1,5 lbs

Garanti

Dette produkt er dækket af en begrænset garanti fra Hyperice. Besøg [hyperice.com/warranty](https://www.hyperice.com/warranty) for at se garantien i dit land.

DE



ZUR VERRINGERUNG DES RISIKOS VON STROMSCHLAG, FEUER, PERSONENVERLETZUNG ODER EIGENTUMSSCHÄDEN MUSS DIESES GERÄT UNTER BEACHTUNG DER FOLGENDEN WARN-, VORSICHTS- UND SICHERHEITSHINWEISE BENUTZT WERDEN.

WICHTIGE SICHERHEITSHINWEISE – ORIGINALANWEISUNGEN



Lesen Sie alle Anweisungen, bevor Sie das Hypervolt Go 2 verwenden.

GEFAHR

Um das Risiko eines Stromschlags zu verringern:

- Trennen Sie das Gerät immer unmittelbar nach der Verwendung und vor der Reinigung vom Stromnetz.
- Greifen Sie nicht nach einem Gerät, das in Wasser gefallen ist. Ziehen Sie sofort den Netzstecker.
- Nicht beim Baden oder unter der Dusche verwenden.
- Stellen Sie das Gerät nicht an einen Ort, an dem es in eine Wanne oder ein Waschbecken fallen oder gezogen werden kann. Nicht in Wasser oder andere Flüssigkeiten tauchen oder fallen lassen.

WARNUNG

Um die Gefahr von Verbrennungen, Feuer, elektrischem Schlag oder Verletzungen von Personen zu verringern:

- Ein Gerät sollte nie unbeaufsichtigt bleiben, wenn es eingesteckt ist. Ziehen Sie den Netzstecker aus der Steckdose, wenn Sie das Gerät nicht benutzen und bevor Sie Teile anbringen oder abnehmen.
- Nicht unter einer Decke oder einem Kissen betreiben. Übermäßiges Erhitzen kann zu Feuer, Stromschlägen oder Verletzungen von Personen führen.
- Dieses Gerät kann von Kindern ab 8 Jahren sowie von Personen mit verringerten physischen, sensorischen oder geistigen Fähigkeiten oder einem Mangel an Erfahrung und Kenntnissen benutzt werden, wenn sie beaufsichtigt oder bezüglich des sicheren Gebrauchs des Geräts unterwiesen wurden und die möglichen Gefahren verstehen.
- Verwenden Sie dieses Gerät nur für den in diesem Handbuch beschriebenen bestimmungsgemäßen Gebrauch. Verwenden Sie keine Anbauteile, die nicht vom Hersteller empfohlen werden.
- Nehmen Sie dieses Gerät keinesfalls in Betrieb, wenn das Kabel oder der Stecker beschädigt ist, wenn es nicht richtig funktioniert, wenn es fallen gelassen oder beschädigt wurde oder wenn es nass geworden ist. Senden Sie das Gerät zur Überprüfung und Reparatur an ein Service Center.
- Tragen Sie das Gerät nicht am Netzkabel, und verwenden Sie das Kabel nicht als Griff.

- Halten Sie das Kabel von heißen Oberflächen fern.
- Betreiben Sie das Gerät niemals mit blockierten Luftöffnungen. Achten Sie darauf, dass die Luftöffnungen stets frei von Flusen, Haaren oder anderen Substanzen sind, die den Luftstrom beeinträchtigen könnten.
- Lassen Sie keinesfalls Gegenstände in eine Öffnung fallen und stecken Sie keine hinein.
- Nicht im Freien verwenden.
- Betreiben Sie das Gerät nicht an Orten, an denen Aerosolgeräte (Sprays) verwendet werden oder an denen Sauerstoff verabreicht wird.
- Betreiben Sie das Gerät niemals auf einer weichen Unterlage wie einem Bett oder einer Couch, wo die Luftöffnungen blockiert werden könnten.
- Verwenden Sie das Gerät nicht in unmittelbarer Nähe von loser Kleidung oder Schmuck.
- Halten Sie lange Haare während des Gebrauchs vom Gerät fern.
- Die Reinigung und Wartung durch den Benutzer darf nicht von Kindern ohne Aufsicht durchgeführt werden.
- Entfernen Sie keine Schrauben und versuchen Sie nicht, das Gerät auseinanderzubauen.
- Betreiben Sie das Gerät nicht länger als eine Stunde im Dauerbetrieb. Lassen Sie das Gerät nach einer Stunde Gebrauch 30 Minuten lang ruhen, bevor Sie es wieder verwenden.
- Trennen Sie das Gerät nach dem Laden oder vor der Verwendung vom Stromnetz.
- Verwenden Sie das Gerät nur gemäß der Bedienungsanleitung.
- Verwenden Sie den Hypervolt Go 2 nur auf trockenen, sauberen Körperoberflächen. Drücken Sie es leicht an und bewegen Sie es über den Körper, etwa sechzig (60) Sekunden pro Bereich. Das Hypervolt Go 2 sollte nur in weichen Gewebebereichen und nicht in harten oder knöchernen Bereichen des Körpers, einschließlich des Kopfes, verwendet werden. Bitte beenden Sie die Verwendung des Hypervolt Go 2 sofort, wenn Sie Schmerzen oder Unbehagen verspüren, abgesehen von leichten Muskelschmerzen. Bei der Verwendung des Hypervolt Go 2 kann es zu Blutergüssen kommen, unabhängig von der Druckeinstellung. Wenn es zu einem Bluterguss kommt, sollten Sie das Hypervolt Go 2 nicht an der geprellten Stelle verwenden, bis der Bluterguss vollständig abgeheilt ist. Die Verwendung des Hypervolt Go 2 sollte auch bei allen Prellungen, Quetschungen, Hautausschlägen oder in gereizten oder verletzten Hautbereichen vermieden werden, bis diese vollständig abgeheilt sind. Achten Sie bei der Verwendung des Hypervolt Go 2 darauf, Finger, Zehen, Haare und andere Körperteile von der Rückseite des Aufsatzes fernzuhalten, um ein Einklemmen oder Verwickeln der Haare zu vermeiden.

Der Hypervolt Go 2 soll mit dem mitgelieferten Hyperice USB-C-Kabel oder über einen 5-V-USB aufgeladen werden. Laden Sie das Hypervolt Go 2 nicht über Nacht auf und lassen Sie es während des Ladevorgangs oder des Betriebs nicht unbeaufsichtigt. Nur mit gelistetem/zertifiziertem ITE-Netzteil verwenden.

Wenn einer der folgenden Punkte zutrifft, verwenden Sie das Hypervolt Go 2 oder ein anderes Perkussionsgerät bitte nicht, ohne vorher die Genehmigung Ihres Arztes einzuholen:

- Schwangerschaft, Diabetes mit Komplikationen wie Neuropathie oder Netzhautschäden, Tragen von Herzschrittmachern, kürzliche Operationen oder Verletzungen, Epilepsie oder Migräne, Bandscheibenvorfälle, Spondylolisthesis, Spondylolyse oder Spondylose, kürzliche Gelenkersatzoperationen oder Spirale, Metallstifte oder -platten oder jegliche Bedenken hinsichtlich Ihrer körperlichen Gesundheit. Gebrechliche Personen und Kinder sollten Perkussions- oder Vibrationsgeräte nur unter Aufsicht eines Erwachsenen verwenden. Diese Gegenanzeigen bedeuten nicht, dass Sie kein Perkussions- oder Vibrationsgerät verwenden können. Es ist jedoch ratsam, vorher Ihren Arzt zu konsultieren. Laufende Forschungen über die Wirkung der Perkussionsmassage bei bestimmten medizinischen Erkrankungen können dazu führen, dass die Liste der oben genannten Gegenanzeigen verkürzt wird.

Das Hypervolt Go 2 enthält einen Akku, der sicher bei einer entsprechenden Einrichtung für die Entsorgung elektronischer Abfälle oder einer Recyclinganlage entsorgt werden muss.

ACHTUNG

Der in diesem Gerät verwendete Akku kann bei unsachgemäßer Behandlung eine Brand- oder Verätzungsgefahr darstellen. Nicht auseinanderbauen, über 100 °C erhitzen oder verbrennen. Entsorgen Sie gebrauchte Akkus umgehend. Von Kindern fernhalten. Nicht auseinanderbauen und nicht in Feuer entsorgen.

BEWAHREN SIE DIESE ANWEISUNGEN AUF.

Das Hypervolt Go 2 ist ein tragbares Perkussionsmassagegerät, das gezielte Druckimpulse abgibt, um die Muskeln zu entkrampfen, Verspannungen zu lösen, eine entspannende Massage zu bieten, das Aufwärmen und die Erholung zu beschleunigen und die Flexibilität und den Bewegungsumfang zu erhalten.

BETRIEB

Drücken Sie die Power-Taste/die Taste zur Einstellung der Geschwindigkeit auf der Rückseite des Geräts. Halten Sie die Taste zwei Sekunden lang gedrückt, bis die Akkustandsanzeige (LED-Band) aufleuchtet, und lassen Sie sie dann los. Ihr Hypervolt Go 2 ist nun einsatzbereit. Wählen Sie die gewünschte Geschwindigkeit (1 - 3), indem Sie die Power-Taste/die Taste zur Einstellung der Geschwindigkeit einmal pro Geschwindigkeit drücken. Die weißen Lichter auf der Rückseite zeigen die Geschwindigkeitseinstellung an. Halten Sie zum Ausschalten einfach die Power-Taste/die Taste zur Einstellung der Geschwindigkeit zwei Sekunden lang gedrückt.

WECHSELN DER AUFSÄTZE

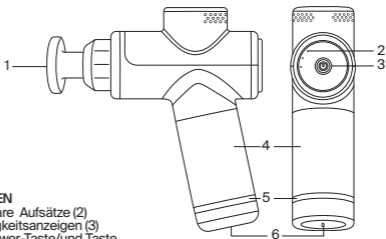
Wechseln Sie die Aufsätze erst, wenn die Geschwindigkeitseinstellung auf „Off“ (Aus) gestellt ist und sich der Aufsatz nicht mehr bewegt. Um den Aufsatz zu wechseln, ziehen Sie den vorhandenen Aufsatz gerade heraus. Setzen Sie dann den gewünschten Aufsatz unter festem Druck direkt in die Öffnung ein.

LADEN

Laden Sie den Akku vor dem ersten Gebrauch bis zu vier Stunden lang vollständig auf. Schließen Sie zum Laden das Gleichstromende des mitgelieferten 18-V-Ladegeräts an den Ladeanschluss an der Unterseite des Griffs an und stecken Sie das Ladegerät in eine Steckdose. Das LED-Lichtband blinkt, um den Akkustand und den aktiven Ladevorgang anzuzeigen. Die Farben des LED-Lichtbands entsprechen dem Ladezustand von rot (niedrig) bis grün (vollständig aufgeladen). Die vollständige Aufladung wird angezeigt, wenn das LED-Band grün bleibt und vollständig leuchtet. Der Akku kann jederzeit und bei jedem Akkustand aufgeladen werden. Es wird nicht empfohlen, den Akku vollständig bis auf die rote LED-Stufe zu entladen. Die durchschnittliche Laufzeit beträgt mindestens 2 Stunden, abhängig vom Geschwindigkeitsniveau und dem während des Gebrauchs angewendeten Druck. Es wird empfohlen, das Gerät auf „OFF“ (Aus) zu schalten, während es nicht verwendet wird oder während der Lagerung und des Transports.

REINIGUNG UND LAGERUNG

Stellen Sie sicher, dass die Stromversorgung ausgeschaltet und das Ladegerät nicht angeschlossen ist. Wischen Sie das Hypervolt Go 2 mit einem feuchten, sauberen Tuch vorsichtig ab. Bewahren Sie das Gerät an einem sauberen, kühlen Ort ohne direkte Sonneneinstrahlung auf, wenn es nicht in Gebrauch ist.



SPEZIFIKATIONEN

1. Austauschbare Aufsätze (2)
2. Geschwindigkeitsanzeigen (3)
3. EIN-/AUS Power-Taste/und Taste für die Geschwindigkeitseinstellung
4. Griff
5. Akkustandsanzeige (LED-Band)
6. Ladeanschluss

5V --- 2.5A

Betriebstemperatur: 0° C bis +40° C [+32° F bis +113° F]

Lagertemperatur: -20° C bis +60° C [-4° F bis +158° F]

Wiederaufladbarer Lithium-Ionen-Akku mit 2500 mAh

Frequenz: Stufe 1 - 2000/33 Hz, Stufe 2 - 2400/40 Hz, Stufe 3 - 2800/47 Hz

Gewicht: 0,68 kg

Garantie

Für dieses Produkt gilt eine eingeschränkte Garantie von Hyperice. Besuchen Sie hyperice.com/warranty, um sich über die Garantie in Ihrem Land zu informieren.

EL



ΓΙΑ ΤΗ ΜΕΙΩΣΗ ΤΟΥ ΚΙΝΔΥΝΟΥ ΗΛΕΚΤΡΟΠΛΗΞΙΑΣ, ΠΥΡΚΑΓΙΑΣ ΚΑΙ ΠΡΟΣΩΠΙΚΟΥ ΤΡΑΥΜΑΤΙΣΜΟΥ Ή ΠΡΟΚΛΗΣΗΣ ΥΛΙΚΗΣ ΖΗΜΙΑΣ, ΑΥΤΗ Η ΣΥΣΚΕΥΗ ΠΡΕΠΕΙ ΝΑ ΧΡΗΣΙΜΟΠΟΙΕΙΤΑΙ ΣΥΜΦΩΝΑ ΜΕ ΤΙΣ ΑΚΟΛΟΥΘΕΣ ΠΡΟΕΙΔΟΠΟΙΗΣΕΙΣ, ΣΥΣΤΑΣΕΙΣ ΠΡΟΣΟΧΗΣ ΚΑΙ ΟΔΗΓΙΕΣ ΑΣΦΑΛΕΙΑΣ.

ΣΗΜΑΝΤΙΚΕΣ ΟΔΗΓΙΕΣ ΑΣΦΑΛΕΙΑΣ - ΑΡΧΙΚΕΣ ΟΔΗΓΙΕΣ



Διαβάστε προσεκτικά όλες τις οδηγίες προτού χρησιμοποιήσετε το Hypervolt Go 2.

ΚΙΝΔΥΝΟΣ

Για τη μείωση του κινδύνου ηλεκτροπληξίας:

- Αποσυνδέετε πάντα αυτή τη συσκευή από την πρίζα ρεύματος αμέσως μετά τη χρήση και πριν από τον καθαρισμό.
- Μην πιάνετε τη συσκευή, αν έχει πέσει σε νερό. Αποσυνδέστε την αμέσως από την πρίζα.
- Μην χρησιμοποιείτε τη συσκευή ενώ κάνετε μπάνιο ή ντους.
- Μην τοποθετείτε και μην φυλάσσετε τη συσκευή σε μέρη από όπου μπορεί να πέσει στο δάπεδο ή μέσα στον νιπτήρα ή την μπανιέρα. Μην τοποθετείτε και μην ρίχνετε τη συσκευή μέσα σε νερό ή άλλο υγρό.

ΠΡΟΕΙΔΟΠΟΙΗΣΗ

Για τη μείωση του κινδύνου εγκαυμάτων, πυρκαγιάς, ηλεκτροπληξίας ή τραυματισμού ατόμων:

- Η συσκευή δεν θα πρέπει να μένει χωρίς επίβλεψη όταν είναι συνδεδεμένη στην πρίζα. Αποσυνδέετε τη συσκευή από την πρίζα όταν δεν χρησιμοποιείται και προτού τοποθετήσετε ή αφαιρέσετε εξαρτήματα.
- Μην λειτουργείτε τη συσκευή κάτω από κουβέρτα ή μαξιλάρι. Μπορεί να προκληθεί υπερβολική θερμότητα και να οδηγήσει σε πυρκαγιά, ηλεκτροπληξία ή τραυματισμό ατόμων.
- Αυτή η συσκευή μπορεί να χρησιμοποιηθεί από παιδιά ηλικίας 8 ετών και άνω με μειωμένες σωματικές, αισθητηριακές ή νοητικές δυνατότητες ή έλλειψη εμπειρίας και γνώσεων, εφόσον επιβλέπονται ή έχουν λάβει οδηγίες σχετικά με την ασφαλή χρήση της συσκευής και κατανοούν τους σχετικούς κινδύνους.
- Χρησιμοποιήστε αυτήν τη συσκευή μόνο για την προβλεπόμενη χρήση της, όπως περιγράφεται στο παρόν εγχειρίδιο. Μην χρησιμοποιείτε εξαρτήματα που δεν συνιστώνται από τον κατασκευαστή.
- Μην θέσετε ποτέ σε λειτουργία αυτήν τη συσκευή αν το καλώδιο ή το βύσμα της είναι κατεστραμμένα, αν δεν λειτουργεί σωστά, αν έχει πέσει στο δάπεδο ή αν φέρει ζημιές ή έχει βραχεί. Επιστρέψτε τη συσκευή σε ένα κέντρο σέρβις για έλεγχο και επισκευή.

- Μην μεταφέρετε αυτήν τη συσκευή από το καλώδιο τροφοδοσίας και μην χρησιμοποιείτε το καλώδιο ως λαβή.
- Διατηρήστε το καλώδιο μακριά από θερμές επιφάνειες.
- Μην θέσετε σε λειτουργία τη συσκευή όταν υπάρχουν εμπόδια μπροστά από τις οπές αέρα. Διατηρείτε τις οπές αέρα καθαρές από χνούδια, τρίχες ή άλλες ουσίες που ενδέχεται να δυσχεράνουν τη ροή αέρα.
- Μην ρίχνετε ή εισαγάγετε αντικείμενα στις οπές.
- Μην χρησιμοποιείτε τη συσκευή σε εξωτερικούς χώρους.
- Μην θέτετε σε λειτουργία τη συσκευή σε μέρη όπου χρησιμοποιούνται συσκευές αερολύματος (σπρέι) ή όπου χορηγείται οξυγόνο.
- Μην θέτετε ποτέ σε λειτουργία τη συσκευή πάνω σε μαλακές επιφάνειες όπως κρεβάτια ή καναπέδες όπου υπάρχει πιθανότητα να φράξουν οι οπές αέρα.
- Μην χρησιμοποιείτε τη συσκευή κοντά σε χαλαρό ρουχισμό ή κοσμήματα.
- Κρατήστε τη συσκευή σε απόσταση από μακριά μαλλιά όταν αυτή βρίσκεται σε λειτουργία.
- Ο καθαρισμός και η συντήρηση από τον χρήστη δεν πρέπει να γίνεται από παιδιά χωρίς επίβλεψη.
- Μην αφαιρείτε τις βίδες και μην επιχειρείτε να αποσυναρμολογήσετε τη συσκευή.
- Μην χειρίζεστε τη συσκευή συνεχώς για διάστημα πάνω από μία ώρα. Έπειτα από μία ώρα χρήσης, αφήστε τη συσκευή για 30 λεπτά προτού την ξαναχρησιμοποιήσετε.
- Αποσυνδέστε τη συσκευή από την πρίζα μετά τη φόρτιση ή πριν από τη χρήση.
- Χρησιμοποιείτε τη συσκευή μόνο σύμφωνα με τις Οδηγίες λειτουργίας.
- Η χρήση του Hypervolt Go 2 πρέπει να γίνεται μόνο σε στεγνές, καθαρές επιφάνειες του σώματος, ασκώντας ελαφρά πίεση και μετακινώντας τη συσκευή στο σώμα για περίπου εξήντα (60) δευτερόλεπτα ανά περιοχή. Το Hypervolt Go 2 πρέπει να χρησιμοποιείται μόνο σε περιοχές του σώματος με μαλακούς ιστούς και δεν πρέπει να χρησιμοποιείται σε σκληρές περιοχές ή περιοχές με οστά του σώματος, συμπεριλαμβανομένης της κεφαλής. Διακόψτε αμέσως τη χρήση του Hypervolt Go 2 εάν αισθανθείτε πόνο ή δυσφορία, πέραν ενός ήπιου μυϊκού πόνου. Η χρήση του Hypervolt Go 2 μπορεί να προκαλέσει μώλωπες, ανεξάρτητα από τη ρύθμιση πίεσης και, εάν εμφανιστούν μώλωπες, δεν θα πρέπει να χρησιμοποιείτε το Hypervolt Go 2 στην πληγείσα περιοχή, μέχρι την πλήρη επουλώση του μώλωπα. Η χρήση του Hypervolt Go 2 πρέπει επίσης να αποφεύγεται σε όλες τις περιοχές του δέρματος με μώλωπες, μελανιές, εξανθήματα, ερεθισμούς ή τραύματα, μέχρι να επουλωθούν πλήρως. Όταν χρησιμοποιείτε το Hypervolt Go 2, βεβαιωθείτε ότι τα δάκτυλα των χεριών και των ποδιών, τα μαλλιά και άλλα μέρη του σώματος δεν έρχονται σε επαφή με το πίσω μέρος του εξαρτήματος κεφαλής, ώστε να αποφύγετε την παγίδευση μερών του σώματος ή το μπλέξιμο των μαλλιών.

Το Hypervolt Go 2 προορίζεται για φόρτιση με το καλώδιο Hyperice USB-C που παρέχεται ή μέσω USB 5V. Μην φορτίζετε το Hypervolt Go 2 κατά τη διάρκεια της νύχτας και μην αφήνετε το Hypervolt Go 2 χωρίς επίβλεψη ενώ φορτίζει ή χρησιμοποιείται. Χρησιμοποιήστε μόνο με καταχωρισμένο/πιστοποιημένο τροφοδοτικό ITE.

Μην χρησιμοποιείτε το Hypervolt Go 2 ή οποιαδήποτε συσκευή κρούσης χωρίς να έχετε λάβει προηγούμενως έγκριση από τον ιατρό σας, εάν ισχύει οποιοδήποτε από τα παρακάτω:

- Εγκυμοσύνη, διαβήτης με επιπλοκές όπως νευροπάθεια ή βλάβη του αμφιβληστροειδούς, φθορά βηματοδοτών, πρόσφατη χειρουργική επέμβαση ή τραυματισμός, επιληψία ή ημικρανίες, δισκοκήλη, σπονδυλολίσηση, σπονδυλόλυση ή σπονδυλωση, πρόσφατη αντικατάσταση άρθρωσης ή τοποθέτηση ενδομήτριας συσκευής, μεταλλικών πίων ή δίσκων ή άλλες ανησυχίες για τη σωματική σας υγεία. Τα ευπαθή άτομα και τα παιδιά θα πρέπει να συνοδεύονται από ενήλικα κατά τη χρήση οποιασδήποτε συσκευής κρούσης ή δόνησης. Αυτές οι αντενδείξεις δεν συνεπάγονται ότι δεν είστε σε θέση να χρησιμοποιήσετε συσκευή κρούσης ή δόνησης, ωστόσο σε αυτές τις περιπτώσεις συνιστάται να συμβουλευτείτε πρώτα τον ιατρό σας πριν

από τη χρήση της συσκευής. Διεξάγεται έρευνα σχετικά με τα οφέλη του κρουστικού μασάζ για συγκεκριμένες ιατρικές παθήσεις η οποία ενδέχεται να συνεπάγεται τον περιορισμό του ανωτέρω καταλόγου αντενδείξεων. Το Hypervolt Go 2 περιέχει μπαταρία που πρέπει να απορρίπτεται με ασφάλεια σε μια κατάλληλη εγκατάσταση απόρριψης ή ανακύκλωσης ηλεκτρονικών αποβλήτων.

ΠΡΟΣΟΧΗ

Η μπαταρία που χρησιμοποιείται σε αυτήν τη συσκευή μπορεί να ενέχει κίνδυνο πρόκλησης ανάφλεξης ή χημικού εγκαύματος σε περίπτωση κακής χρήσης. Μην αποσυναρμολογείτε, θερμαίνετε σε θερμοκρασία άνω των 100 °C ή αποτεφρώνετε τη συσκευή. Απορρίψτε κατάλληλα τις χρησιμοποιημένες μπαταρίες. Διατηρείτε μακριά από μικρά παιδιά. Μην αποσυναρμολογείτε και μην απορρίπτετε τη συσκευή σε φωτιά.

ΦΥΛΑΞΤΕ ΑΥΤΕΣ ΤΙΣ ΟΔΗΓΙΕΣ

Το Hypervolt Go 2 είναι μια συσκευή χειρός για κρουστικό μασάζ που αποδίδει στοχευμένη παλμική πίεση για τη φροντίδα των μυών, την ανακούφιση της έντασης, την παροχή χαλαρωτικού μασάζ, την επιτάχυνση της προθέρμανσης και της αποκατάστασης και συμβάλλει στη διατήρηση της ευλυγισίας και του εύρους κινήσεων.

ΛΕΙΤΟΥΡΓΙΑ

Πατήστε το κουμπί τροφοδοσίας/ταχύτητας στο πίσω μέρος της συσκευής. Κρατήστε το πατημένο για δύο δευτερόλεπτα μέχρι να ανάψει η ενδεικτική λυχνία στάθμης μπαταρίας (ζώνη LED) και στη συνέχεια αφήστε το. Το Hypervolt Go 2 είναι τώρα έτοιμο για χρήση. Επιλέξτε την ταχύτητα που θέλετε (1-3) πατώντας μία φορά το κουμπί λειτουργίας/ταχύτητας για κάθε ταχύτητα. Οι λευκές λυχνίες στο πίσω μέρος υποδεικνύουν τη ρύθμιση ταχύτητας. Για απενεργοποίηση, απλώς κρατήστε πατημένο το κουμπί τροφοδοσίας/ταχύτητας για δύο δευτερόλεπτα.

ΑΛΛΑΓΗ ΤΩΝ ΕΞΑΡΤΗΜΑΤΩΝ ΚΕΦΑΛΗΣ

Αλλάξτε τα εξαρτήματα μόνο αφού απενεργοποιήσετε τη ρύθμιση ταχύτητας και το εξάρτημα κεφαλής πάψει να κινείται. Για να αλλάξετε τα εξαρτήματα κεφαλής, αφαιρέστε το υφιστάμενο εξάρτημα κεφαλής τραβώντας το ευθεία προς τα έξω και εισαγάγετε την επιθυμητή κεφαλή απευθείας στην οπή, ενώ παράλληλα πιέζετε σταθερά.

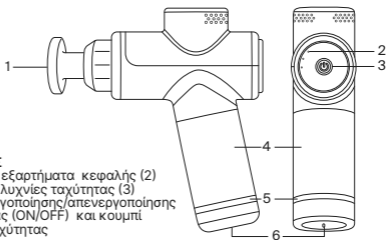
ΦΟΡΤΙΣΗ

Φορτίστε πλήρως την μπαταρία για έως και τέσσερις ώρες πριν από την πρώτη χρήση. Για να φορτίσετε τη συσκευή, συνδέστε το άκρο συνεχούς ρεύματος του παρεχόμενου φορτιστή 18V στη θύρα φόρτισης στο κάτω μέρος της λαβής και συνδέστε τον φορτιστή σε επιτοίχια πρίζα. Η ζώνη λυχνίας LED θα αναβοσβήσει υποδεικνύοντας τη στάθμη της μπαταρίας και υποδηλώνοντας ότι έχει ενεργοποιηθεί η φόρτιση. Τα χρώματα της ζώνης λυχνίας LED αντιστοιχούν στο επίπεδο φόρτισης, που κυμαίνεται από κόκκινο (χαμηλό) έως πράσινο (πλήρης φόρτιση). Όταν η ζώνη LED παραμένει πράσινη και πλήρως φωτισμένη τότε υποδηλώνεται πλήρης φόρτιση. Η μπαταρία είναι δυνατόν να επαναφορτιστεί οποιαδήποτε στιγμή και σε οποιαδήποτε στάθμη. Δεν συνιστάται η πλήρης αποφόρτιση της μπαταρίας έως το κόκκινο επίπεδο

της λυχνίας LED. Ο μέσος χρόνος λειτουργίας είναι 2+ ώρες, ανάλογα με το επίπεδο ταχύτητας και πίεσης που εφαρμόζεται κατά τη χρήση. Συνιστάται η απενεργοποίηση (OFF) της συσκευής όταν δεν χρησιμοποιείται ή είναι αποθηκευμένη, καθώς και σε συνθήκες μετακίνησης.

ΚΑΘΑΡΙΣΜΟΣ ΚΑΙ ΑΠΟΘΗΚΕΥΣΗ

Βεβαιωθείτε ότι η τροφοδοσία είναι απενεργοποιημένη και ότι δεν είναι συνδεδεμένος ο φορτιστής μπαταρίας. Χρησιμοποιήστε ένα υγρό, καθαρό πανί για να σκουπίσετε απαλά το Hypervolt Go 2. Όταν δεν χρησιμοποιείται, αποθηκεύστε σε καθαρό, δροσερό μέρος, μακριά από άμεση ηλιακή ακτινοβολία.



ΠΡΟΔΙΑΓΡΑΦΕΣ

1. Εναλλάξιμα εξαρτήματα κεφαλής (2)
2. Ενδεικτικές λυχνίες ταχύτητας (3)
3. Κουμπί ενεργοποίησης/απενεργοποίησης τροφοδοσίας (ON/OFF) και κουμπί ρύθμισης ταχύτητας
4. Λαβή
5. Ένδειξη λυχνίας στάθμης μπαταρίας (ζώνη LED)
6. Θύρα φόρτισης

5V === 2.5A

Θερμοκρασία λειτουργίας: 0° C έως +40° C [+32° F έως +113° F]

Θερμοκρασία αποθήκευσης: -20° C έως +60° C [-4° F έως +158° F]

Επαναφορτιζόμενη μπαταρία ιόντων λιθίου 2500 mAh

Συχνότητα: Επίπεδο 1 - 2000/33 Hz, Επίπεδο 2 - 2400/40 Hz, Επίπεδο 3 - 2800/47 Hz

Βάρος: 0,68 κιλά (1,5 lb)

Εγγύηση

Αυτό το προϊόν καλύπτεται από περιορισμένη εγγύηση της Hyperice.

Επισκεφθείτε τη διεύθυνση [hyperice.com/warranty](https://www.hyperice.com/warranty) για να δείτε την εγγύηση στη χώρα σας.

ES



PARA REDUCIR LOS RIESGOS DE DESCARGA ELÉCTRICA, INCENDIO Y LESIONES PERSONALES O DAÑOS A LA PROPIEDAD, ESTE DISPOSITIVO DEBE USARSE DE ACUERDO CON LAS SIGUIENTES ADVERTENCIAS, PRECAUCIONES E INSTRUCCIONES DE SEGURIDAD.

INSTRUCCIONES DE SEGURIDAD IMPORTANTES: INSTRUCCIONES ORIGINALES



Lea todas las instrucciones antes de utilizar Hypervolt Go 2.

PELIGRO

Para reducir el riesgo de descarga eléctrica:

- Desenchufe siempre el dispositivo de la toma eléctrica inmediatamente después de usarlo y antes de limpiarlo.
- No toque un dispositivo que haya entrado en contacto con el agua. Desenchúfelo inmediatamente.
- No lo use en la ducha ni en la bañera.
- No coloque ni guarde el dispositivo en un lugar desde donde pueda caerse a la bañera o al fregadero. No lo sumerja ni deje que entre en contacto con agua u otro líquido.

ADVERTENCIA

Para reducir el riesgo de quemaduras, incendios, descargas eléctricas o lesiones personales:

- Un dispositivo nunca debe dejarse sin supervisión cuando esté enchufado. Desconéctelo de la toma de corriente cuando no lo utilice y antes de añadir o quitar piezas.
- No utilice el dispositivo debajo de una manta o una almohada. Podría calentarse en exceso y provocar un incendio, descargas eléctricas o lesiones personales.
- Este dispositivo puede ser utilizado por niños a partir de 8 años y por personas con capacidad física, psíquica o sensorial reducida, así como por personas sin la experiencia ni los conocimientos necesarios siempre que hayan sido supervisados o instruidos en el uso del aparato de forma segura y comprendan los riesgos que conlleva su uso.
- Utilice este dispositivo únicamente para el uso al que está destinado como se describe en este manual. No utilice accesorios no recomendados por el fabricante.

- Nunca utilice el dispositivo si el cable o el enchufe están dañados, si no funciona correctamente, si se ha caído, presenta daños o está mojado. Devuelva el dispositivo a un centro de servicio autorizado para su inspección y reparación.
- No utilice el cable de alimentación para transportarlo ni utilice el cable como un asa.
- Mantenga el cable alejado de superficies calientes.
- Nunca utilice el dispositivo si las aberturas de ventilación están bloqueadas. Mantenga las aberturas de ventilación sin pelusas, pelo o sustancias que puedan afectar al flujo de aire.
- Nunca deje caer ni introduzca objetos por las aberturas.
- No utilice el dispositivo al aire libre.
- No ponga el dispositivo en funcionamiento en lugares donde se utilicen aerosoles (pulverizadores) ni donde se administre oxígeno.
- Nunca ponga el dispositivo en funcionamiento sobre superficies blandas, como una cama o un sofá, donde las aberturas de ventilación podrían bloquearse.
- No utilice el dispositivo cerca de ropa holgada o joyas.
- Mantenga el cabello largo alejado del dispositivo mientras está en uso.
- La limpieza y el mantenimiento del usuario no deben realizarlo niños sin supervisión.
- No retire los tornillos ni intente desarmarlo.
- No utilice el dispositivo de forma continua durante más de una hora. Después de una hora de uso, deje el dispositivo reposar durante 30 minutos antes de volver a utilizarlo.
- Desenchufe el dispositivo después de cargarlo o antes de usarlo.
- Utilice el dispositivo únicamente según las instrucciones de uso.
- Cuando utilice Hypervolt Go 2, hágalo solo sobre superficies secas y limpias del cuerpo presionando ligeramente y desplazándose por el cuerpo durante, aproximadamente, sesenta (60) segundos por zona. Hypervolt Go 2 solo debe utilizarse en zonas blandas del cuerpo y no se debe utilizar en áreas duras ni huesudas, incluida la cabeza. Interrumpa inmediatamente el uso de Hypervolt Go 2 si experimenta dolor o molestias, aparte de un ligero dolor muscular. Pueden aparecer hematomas como consecuencia del uso de Hypervolt Go 2, con independencia del ajuste de presión; si esto ocurre, no debe utilizar Hypervolt Go 2 en la zona del hematoma hasta que haya desaparecido por completo. También se debe evitar el uso de Hypervolt Go 2 en todas las zonas con hematomas, contusiones, erupciones o en las zonas con lesiones o irritaciones de la piel hasta que se hayan curado completamente. Cuando utilice Hypervolt Go 2, asegúrese de mantener los dedos de las manos y los pies, el cabello y otras partes del cuerpo lejos de la parte trasera del cabezal de acoplamiento para evitar pellizcos o que se enrede el cabello.

El Hypervolt Go 2 está diseñado para cargarse con el cable Hyperice USB-C provisto o con un USB de 5 V. No cargue Hypervolt Go 2 por la noche ni lo deje sin supervisión cuando se esté cargando o esté en uso. Úselo solo con fuentes de alimentación ITE enumeradas/certificadas.

No use Hypervolt Go 2 ni ningún dispositivo de percusión sin haber recibido antes la aprobación del médico si se aplica alguna de las siguientes circunstancias:

- Embarazo, diabetes con complicaciones como neuropatía o daño en la retina, uso de marcapasos, cirugía o lesión reciente, epilepsia o migrañas, hernia de disco, espondilolistesis, espondilolisis o espondilosis, artroplastia reciente, DIU, tornillos o placas de metal, o cualquier otra situación que afecte a su estado físico. Los adultos en estado delicado y los niños deben estar acompañados por un adulto cuando utilicen un dispositivo de percusión o vibración. Estas contraindicaciones no quieren decir que no pueda utilizar un dispositivo de percusión o vibración, pero recomendamos que consulte a un médico antes de hacerlo. Se están llevando a cabo investigaciones sobre los efectos del masaje por percusión en trastornos médicos específicos y los resultados podrían reducir la lista de contraindicaciones tal como se muestra anteriormente.

Hypervolt Go 2 incluye una batería que debe desecharse de forma segura en unas instalaciones adecuadas para el reciclaje o la eliminación de los residuos electrónicos.

PRECAUCIÓN

La batería que utiliza este dispositivo puede presentar riesgo de incendio o de quemadura química si no se manipula con cuidado. No la desmonte, caliente a más de 100 °C ni la incinere. Deseche la batería usada de inmediato. Manténgala fuera del alcance de los niños. No la desarme ni la arroje al fuego.

GUARDE ESTAS INSTRUCCIONES

Hypervolt Go 2 es un dispositivo portátil de masaje por percusión que aplica pulsos de presión dirigidos para tratar los músculos, aliviar la tensión, proporcionar un masaje relajante, acelerar el calentamiento y la recuperación, y ayudar a mantener la flexibilidad y el rango de movimiento.

Funcionamiento

Pulse el botón de encendido/velocidad en la parte trasera del dispositivo. Manténgalo pulsado durante dos segundos hasta que el indicador del nivel de la batería (banda LED) se encienda y, a continuación, suéltelo. Hypervolt Go 2 ya está listo para su uso. Para seleccionar la velocidad deseada (1-3), pulse el botón de encendido/velocidad una vez por velocidad. Las luces blancas de la parte trasera indican el ajuste de velocidad. Para apagarlo, simplemente mantenga pulsado el botón de encendido/velocidad durante dos segundos.

Cambio de los Accesorios del Cabezal

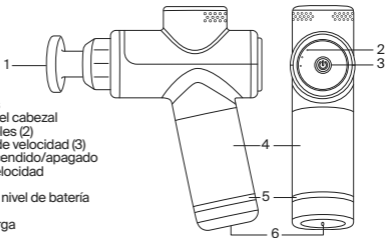
Cambie los accesorios únicamente después de apagar el ajuste de velocidad y una vez que el accesorio del cabezal haya dejado de moverse. Para cambiar los accesorios del cabezal, tire hacia fuera del accesorio del cabezal instalado para extraerlo e inserte el cabezal deseado directamente en la abertura presionando firmemente.

Carga

Cargue la batería completamente durante un máximo de cuatro horas antes del primer uso. Para cargarla, conecte el extremo de CC del cargador de 18 V suministrado al puerto de carga situado en la parte inferior del mango y enchufe el cargador a una toma de corriente. La banda de luz LED parpadea para mostrar el nivel de la batería e indicar que la carga está activa. Los colores de la banda de luz LED corresponden al nivel de carga y van del rojo (carga baja) al verde (carga completa). Cuando la banda LED se ilumina por completo en verde fijo indica que la batería está completamente cargada. La batería se puede recargar en cualquier momento y con cualquier nivel de batería. No se recomienda agotar completamente la batería hasta el nivel de LED rojo. El tiempo de funcionamiento medio es de un mínimo de 2 horas, según la velocidad y la presión aplicada durante el uso. Se recomienda apagar el dispositivo cuando no esté en uso o durante el almacenamiento y los desplazamientos.

Limpieza y Almacenamiento

Asegúrese de que la alimentación esté apagada y de que el cargador de la batería no esté conectado. Utilice un paño limpio y húmedo para limpiar con cuidado el dispositivo Hypervolt Go 2. Cuando no esté en uso, almacénelo en un lugar limpio, fresco, seco y protegido de la luz solar directa.



Especificaciones

1. Accesorios del cabezal intercambiables (2)
2. Indicadores de velocidad (3)
3. Botón de encendido/apagado y ajuste de velocidad
4. Mango
5. Indicador del nivel de batería (banda LED)
6. Puerto de carga

5V $\overline{\text{---}}$ 2.5A

En funcionamiento temperatura: 0° C a +40° C [+32° F a +113° F]

Almacenamiento temperatura: -20° C a +60° C [-4° F a +158° F]

Batería recargable de iones de litio de 2500 mAh

Frecuencia: nivel 1: 2000/33 Hz; nivel 2: 2400/40 Hz, nivel 3: 2800/47 Hz

Peso: 0,68 kg (1,5 lb)

Garantía

Este producto está cubierto por una garantía limitada de Hyperice. Visite hyperice.com/warranty para consultar la garantía correspondiente a su país.

SOLO PARA MÉXICO

- Este aparato no se destina para utilizarse por personas (incluyendo niños) cuyas capacidades físicas, sensoriales o mentales sean diferentes o estén reducidas, o carezcan de experiencia o conocimiento, a menos que dichas personas reciban una supervisión o capacitación para el funcionamiento del aparato por una persona responsable de su seguridad.
- Los niños deben supervisarse para asegurar que ellos no empleen los aparatos como juguetes.
- El aparato solo debe de alimentarse a la tensión extra-baja de seguridad indicada en el aparato.
- El aparato solo tiene que usarse con la unidad de alimentación proporcionada por el aparato.
- La batería debe retirarse del aparato antes de eliminarlo. El aparato debe ser desconectado de la alimentación cuando se retire la batería. La batería se retira para desecho de manera segura.
- La operación de este equipo está sujeta a las siguientes dos condiciones: (1) es posible que este equipo o dispositivo no cause interferencia perjudicial y (2) este equipo o dispositivo debe aceptar cualquier interferencia, incluyendo la que pueda causar su operación no deseada.



ELEKTRILÖÖGI-, TULEKAHJU JA KEHAVIGASTUSE VÕI VARALISE KAHJU OHU VÄHENDAMISEKS TULEB SEDA SEADET KASUTADES JÄRGIDA JÄRGNEVAID HOIATUSI, ETTEVAATUSABINÕUSID JA OHUTUSJUHISEID:

OLULISED OHUTUSJUHISED – ALGSED JUHISED



Lugege enne Hypervolt Go 2 kasutamist kõiki juhiseid.

OHT

Elektrilöögiohu vähendamiseks

- Lahutage seade toitevõrgust vahetult pärast kasutamist ja enne puhastamist.
- Ärge haarake vette kukkunud seadme järele. Lahutage seade kohe toitevõrgust.
- Ärge kasutage vannis või duši all olles.
- Ärge pange seadet kohta ega hoidke seadet kohas, kus on oht, et see kukub või tõmmatakse vanni või valamusse. Ärge pange ega kukutage vette või muusse vedelikku.

HOIATUS

Põletuste, tulekahju, elektrilöögi või kehavigastuste vältimiseks

- Vooluvõrku ühendatud seadet ei tohi kunagi jätta järelevalveta. Ühendage seade vooluvõrgust välja, kui see ei ole kasutusel või kui olete sellele paigaldamas lisatarvikuid või neid eemaldamas.
- Ärge kasutage teki või padja all. Nii võib tekkida liigne kuumus, mis võib põhjustada tulekahju, elektrilöögi või kehavigastuse.
- Seda seadet võivad kasutada lapsed alates 8. eluaastast ja piiratud füüsiliste, sensorsete või vaimsete võimete või vajalike kogemuste ja teadmisteta isikud, kui neid jälgitakse või on juhendatud seadet ohutul viisil kasutama ning nad mõistavad kaasnevaid ohte.
- Kasutage seadet ainult ettenähtud kasutusotstarbel, nagu on kirjeldatud selles juhendis. Ärge kasutage muid kui tootja soovitatud otsakuid.
- Ärge kasutage seadet kunagi, kui selle juhe või pistik on kahjustunud või kui see ei tööta korralikult, on kukunud või on kahjustunud või saanud märjaks. Tagastage seade hoolduskeskusesse, et see seal üle vaadataks ja ära parandataks.
- Ärge kandke seadet toitejuhtmest ega kasutage juhet käepidemena.
- Hoidke juhe soojusallikatest eemal.
- Ärge kunagi käitage seadet, mille õhuavad on blokeeritud. Hoidke õhuavad vabana ebemetest, juustest ja mis tahes muudest objektidest, mis võivad õhuvoolu takistada.
- Ärge kunagi pillake ega sisestage seadme avaustesse objekte.
- Ärge kasutage välistingimustes.
- Ärge kasutage kohtades, kus kasutatakse aerosoole (pihustid) või manustatakse hapnikku.

- Ärge kunagi käitage seadet pehmel pinnasel, näiteks voodis või diivanil, mis võiks õhuavad blokeerida.
- Ärge kasutage seadet ehetel või avarate rõivaste lähedal.
- Hoidke seade kasutamise ajal pikkadest juustest eemal.
- Lapsed ei tohi seadet ilma järelevalveta puhastada ega hooldada.
- Ärge eemaldage kruvisid ega proovige seadet lahti võtta.
- Ärge kasutage järjest üle ühe tunni. Laske seadmel pärast ühetunnist kasutamist 30 minutit seista, enne kui seda uuesti kasutate.
- Lahutage seade toitevõrgust nii pärast laadimist kui ka enne kasutamist.
- Kasutage seadet ainult kasutusjuhendis ettenähtud viisil.
- Kasutage seadet Hypervolt Go 2 ainult keha kuivadel ja puhastel pindadel, surudes seda õrnalt vastu keha ning vahetades piirkonda umbes kuuekümnelt (60) sekundi tagant. Seadet Hypervolt Go 2 võib kasutada ainult keha pehmetel kudedel, mitte luude peal ega kõvades kohtades, sh pea. Peatage kohe Hypervolt Go 2 kasutamine, kui tunnete valu või ebamugavust, välja arvatud kerge lihaskvalu. Olenemata surveseadistusest, võivad seadet Hypervolt Go 2-e kasutades tekkida kerged verevalumid ning seade Hypervolt Go 2-e ei tohiks kasutada verevalumitega kohas enne, kui see on täielikult ära paranenud. Hypervolt Go 2 kasutamist tuleks vältida ka kõikides verevalumitega, põrutatud, nahalööbe, -ärrituse või -vigastustega kohtades seni, kuni need on täielikult ära paranenud. Jälgige seadet Hypervolt Go 2 kasutades, et hoiate sõrmed, varbad, juuksed ja muud kehaosad otsaku tagaosast eemal, et vältida muljumisvigastusi ning juuste takerdumist.

Hypervolt Go 2 on ette nähtud laadimiseks kaasasoleva Hyperice USB-C juhtmega või 5 V USB-ga. Ärge laadige Hypervolt Go 2 üleöö ega jätke seadet laadimise või kasutamise ajal järelevalveta. Kasutage ainult koos loetletud/sertifitseeritud ITE toiteallikaga.

Ärge kasutage seadet Hypervolt Go 2 või mis tahes löökseadet ilma eelnevalt oma arstilt luba saamata, kui teil esineb järgmisi seisundeid.

- Rasedus; diabeet, millega kaasnevad tüsistused, nagu neuropaatia või võrkkesta kahjustus; südamestimulaatori kasutamine; hiljutine operatsioon; epilepsia või migreen; diskid väljasopistus; spondülolistees; spondülolüüs või spondüloos; hiljutine liigeseproteesi paigaldus; emakasisene seade; metallvarbad või plaadid; või mõni muu mure oma tervise pärast. Nõrga tervisega inimesed ja lapsed võivad löök- ja vibratsiooniseadmeid kasutada täiskasvanu järelevalve all. Need vastunäidustused ei tähenda, et nende korral ei saa löök- või vibratsiooniseadmeid kasutada, kuid me soovime enne pidada nõu arstiga. Uuringud löökmassaažiga meditsiinilistele häiretele avalduvate mõjude kohta veel käivad ja nende tulemused võivad lühendada ülaltoodud vastunäidustuste loetelu.

Hypervolt Go 2 sisaldab akut, mida tuleb käidelda ohutul viisil ja viia see nõuetekohasesse elektroonikaseadmete jäätmete kogumiskohta.

ETTEVAATUST

Seadmes paiknev aku võib vale kasutamise korral põhjustada põletusi või keemilisi põletusi. Seda ei tohi võtta osadeks, kuumutada temperatuurile üle 100 °C või põletada. Kõrvaldage kasutatud aku kiiresti kasutuselt. Hoida laste käeulatuses eemal. Ärge võtke seda osadeks ega visake seda tulle.

JÄTKE SEE JUHEND ALLES

Hypervolt Go 2 on käeshoitav löökmassaažiseade, mis saadab lihastesse sihipäraseid impulsse, et nende eest hoolt kanda, lõdvestada pingeid, pakkuda meeldivat massaaži, kiirendada soojendust ning aidata säilitada painduvust ja liikumisulatust.

KASUTAMINE

Vajutage toite-/kiiruse nuppu seadme taga alla. Hoidke seda nuppu all kaks sekundit, kuni akutase indikaatorid (LED-riba) süttivad, ning laske seejärel nupp lahti. Seejärel on Hypervolt Go 2 kasutamiseks valmis. Kiirust saab muuta, kui vajutada toite-/kiiruse nuppu üks kord iga kiiruse astme (1–3) kohta. Kiiruse seadistust näitavad valged märgutuled seadme taga. Väljalülitamiseks hoidke toite-/kiiruse nuppu kaks sekundit all.

OTSAKUTE VAHETAMINE

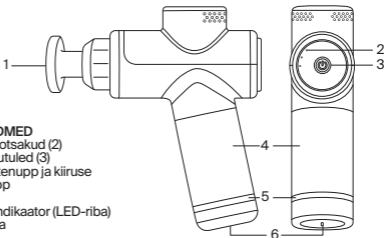
Vahetage otsakuid pärast seda, kui kiirusseaded on välja lülitatud ja otsak on lõpetanud töö. Otsakute vahetamiseks, tõmmake olemasolev otsak suunaga otse välja ning sisestage soovitud otsak suunaga otse avausse, vajutades seda tugevalt sisse.

LAADIMINE

Laadige seadet kuni neli tundi enne esimest kasutamist. Laadimiseks ühendage kaasasoleva 18 V laaduri DC-ots käepideme all oleva laadimispesaga ja ühendage laadur pistikupessa. LED-valgusriba süttib, et kuvada aku täituvuse taset ja anda märku sellest, et laadimine on käimas. LED-valgusriba värvid vastavad laadimistasemele vahemikus punane (madal) kuni roheline (täielikult laetud). Täielikust laetusest antakse märku sellega, et LED-riba jääb roheliseks ja põlema. Akut saab uuesti laadida igal ajal, sõltumata selle laetustasemest. Seadme aku tühjenemine punasele LED-tasemele ei ole soovitatav. Keskmine tööaeg on 2+ tundi, olenevalt kiirustasemest ja töö käigus kasutatavast survest. Kui seadet ei kasutata või seda hoiustatakse või transporditakse, tuleks see asendisse OFF (väljas) lülitada.

PUHASTAMINE JA HOIUSTAMINE

Kontrollige, et toitenupp oleks asendis OFF (väljas) ja akulaadur ei oleks ühendatud. Pühkige seadet Hypervolt Go 2 hoolikalt niiske ja puhta lapiga. Hoidke seadet puhtas ja jahedas kohas, otse päikesevalguse eest kaitstuna, kui seda ei kasutata.



TEHNILISED ANDMED

1. Vahetatavad otsakud (2)
2. Kiiruse märgutuled (3)
3. ON-/OFF-toitenupp ja kiiruse seadistusnupp
4. Käepide
5. Akutase indikaator (LED-riba)
6. Laadimispesa

5V ---=2.5A

Töötemperatuur: 0°C kuni +40°C [+32°F kuni +113°F]

Säilitustemperatuur: -20°C kuni +60°C [-4°F kuni +158°F]

Kordulaetav liitiumioonaku 2500 mAh

Sagedus: Tase 1 – 2000/33 Hz, tase 2 – 2400/40 Hz, tase 3 – 2800/47 Hz

Kaal: 0,68 kg (1,5 naela)

Garantii

Sellele tootele kehtib Hyperice'i piiratud garantii. Teie riigis kehtiva garantii ülevaatamiseks külastage lehte [hyperice.com/warranty](https://www.hyperice.com/warranty).



SÄHKÖISKUN, TULIPALON SEKÄ VAMMOJEN JA OMAISUUSVAHINKOJEN VÄLTÄMISEKSI LAITETTA ON KÄYTETTÄVÄ SEURAAVIEN VAROITUSTEN, HUOMIOIDEN JA TURVAOHJEIDEN MUKAISESTI:

TÄRKEITÄ TURVAOHJEITA – ALKUPERÄISET OHJEET



Lue kaikki ohjeet ennen Hypervolt Go 2 -laitteen käyttämistä.

VAARA

Sähköiskujen riskin vähentäminen:

- Irrota laite aina pistorasiasta heti käytön jälkeen ja ennen puhdistusta.
- Jos laite putoaa veteen, älä yritä nostaa sitä. Irrota se heti pistorasiasta.
- Älä käytä kylvyssä tai suihkussa.
- Älä aseta laitetta paikkaan tai säilytä sitä paikassa, josta se saattaa pudota ammeeseen tai pesualtaaseen. Älä aseta tai pudota veteen tai muuhun nesteeseen.

VAROITUS

Palovammojen, tulipalon, sähköiskujen ja vammojen riskin vähentäminen:

- Laitetta ei saa koskaan jättää valvomatta, kun se on kytkettynä verkkovirtaan. Irrota laite pistorasiasta, kun sitä ei käytetä, ja ennen osien kiinnittämistä tai irrottamista.
- Älä käytä peiton tai tyynyn alla. Laite voi ylikuumentua ja aiheuttaa tulipalon, sähköiskun tai vammoja.
- 8 vuotta täyttäneet tai tätä vanhemmat lapset sekä henkilöt, joiden fyysiset, aistitoimintoihin liittyvät tai henkiset kyvyt ovat heikentyneet tai joilla ei ole riittävästi kokemusta tai tietämystä, saavat käyttää laitetta ainoastaan valvottuina tai jos heitä on opastettu laitteen turvallisessa käytössä ja jos he ymmärtävät sen käyttöön liittyvät vaarat.
- Käytä laitetta ainoastaan tässä oppaassa kuvattuun tarkoitukseen. Älä käytä muita kuin valmistajan suosittelemia lisäosia.
- Älä käytä laitetta, jos sen johto tai pistoke on vioittunut, jos se ei toimi oikein, jos se on pudonnut tai vioittunut tai jos se on kastunut. Vie laite huoltoon tutkittavaksi ja korjattavaksi.
- Älä kanna laitetta virtajohdosta äläkä käytä johtoa kahvana.
- Pidä johto poissa kuumilta pinoilta.
- Älä käytä laitetta, jos sen ilma-aukot ovat tukkeutuneet. Pidä ilma-aukot puhtaana nukasta, hiuksista ja muista aineista, jotka voivat heikentää ilmavirtaa.
- Älä pudota tai aseta mitään esineitä laitteen aukkoihin.
- Älä käytä ulkona.
- Älä käytä paikoissa, joissa käytetään aerosolilaitteita (suihkeita) tai annetaan happea.
- Älä käytä pehmeällä pinnalla, kuten sängyllä tai sohvalla, jossa ilma-aukot voivat tukkeutua.
- Älä käytä laitetta löysien vaatteiden tai korujen läheisyydessä.
- Pidä pitkät hiukset poissa laitteen lähettäviltä käytön aikana.
- Lapset eivät saa puhdistaa laitetta eivätkä tehdä sille huoltotoimia ilman valvontaa.
- Älä irrota ruuveja äläkä yritä purkaa laitetta.

- Älä käytä yhtäjaksoisesti yli tunnin ajan. Pidä tunnin käytön jälkeen 30 minuutin tauko ennen seuraavaa käyttökertaa.
- Irrota laite pistorasiasta lataamisen jälkeen tai ennen käyttöä.
- Käytä laitetta vain käyttöohjeiden mukaisesti.
- Käytä Hypervolt Go 2 -laitetta ainoastaan kuivalla, puhtaalla iholla painamalla sitä kevyesti iholle ja liikuttamalla sitä kevyesti keholla. Käsittele kutakin aluetta noin 60 sekunnin ajan. Hypervolt Go 2 -laitteella saa käsitellä ainoastaan kehon pehmytkudoksia, ei kovia eikä luisia osia, kuten päätä. Lopeta Hypervolt Go 2 -laitteen käyttö heti, jos tunnet kipua tai epämuikavuutta, lukuun ottamatta pientä lihasten arkuutta. Hypervolt Go 2 -laitteen käyttö voi aiheuttaa mustelmia paineasetuksesta riippumatta. Jos mustelmia ilmestyy, älä käytä Hypervolt Go 2 -laitetta kyseisellä alueella, ennen kuin mustelma on parantunut täysin. Älä käytä Hypervolt Go 2 -laitetta myöskään iholla olevien ruhjeiden, ihottumien tai ärtysten tai vammautuneiden kohtien kohdalla, ennen kuin ne ovat parantuneet täysin. Kun käytät Hypervolt Go 2 -laitetta, vältä puristuminen ja hiusten takertuminen pitämällä sormet, varpaat, hiukset ja muut kehon osat poissa laitteen takapuolelta.

Hypervolt Go 2 on tarkoitettu ladattavaksi mukana tulevalla Hyperice USB-C -johdolla tai 5 V USB:llä. Älä lataa Hypervolt Go 2 -laitetta yön aikana tai jätä sitä valvomatta latauksen tai käytön aikana. Käytä vain listatun/sertifioidun ITE-virtalähteen kanssa.

Älä käytä Hypervolt Go 2 -laitetta tai muuta värähtelevää laitetta keskustelematta ensin lääkärin kanssa, jos jokin seuraavista tilanteista on ajankohtainen:

- Raskaus, diabetes, johon liittyy komplikaatioita, kuten neuropatia tai verkkokalvon vaurio, sydämentahdistimen käyttö, hiljattainen leikkaus tai vamma, epilepsia tai migreeni, välilievynpullistuma, nikaman siirtyminen eteenpäin, nikaman hajoaminen tai nikaman rappeutumasairaus, hiljattainen tekonivelen tai kierukan asennus, kehossa olevat metallitapit tai -levyt tai mikä tahansa fyysiseen terveydentilaan liittyvä huolenaihe. Hennot henkilöt ja lapset eivät saa käyttää värähteleviä laitteita ilman aikuisen läsnäoloa. Nämä vasta-aiheet eivät tarkoita, ettet voi käyttää värähtelevää laitetta, mutta suosittelemme, että keskustele lääkärisi kanssa ennen käyttöä. Värähtelevien hierontalaitteiden vaikutusta tiettyihin sairauksiin tutkitaan jatkuvasti, ja tutkimustulosten myötä edellä oleva vasta-aiheluettelo saattaa lyhentyä.

Hypervolt Go 2 -laitteen akku on hävitettävä tai kierrätettävä turvallisesti asianmukaisen jätteenkäsittely- tai kierrätyslaitoksen kautta.

HUOMIO

Väärin käytettynä tämän laitteen akku voi aiheuttaa tulipalon tai kemiallisen palovamman vaaran. Älä pura, lämmitä yli 100 °C:een tai polta. Hävitä käytetty akku välittömästi. Pidettävä lasten ulottumattomissa. Älä pura tai hävitä polttamalla.

SÄILYÄ NÄMÄ OHJEET

Hypervolt Go 2 on värähtelevä lihashuoltovasara, joka tuottaa kohdennettuja painepulsseja. Pulssit hoitavat lihaksia, lievittävät kireyttä, antavat rentouttavaa hierontaa, nopeuttavat lämpenemistä ja palautumista sekä auttavat ylläpitämään lihasten joustavuutta ja liikealuetta.

KÄYTTÖ

Paina laitteen takaosan virta-/nopeuspainiketta. Pidä painettuna kahden sekunnin ajan, kunnes akun varaustason ilmaisain (LED-nauha) syttyy. Vapauta sitten painike. Hypervolt Go 2 on käyttövalmis. Valitse haluamasi nopeus (1–3) painamalla virta-/nopeuspainiketta kerran nopeusastetta kohti. Takaosan valkoiset valot ilmaisevat nopeusasetuksen. Katkaise virta painamalla virta-/nopeuspainiketta kahden sekunnin ajan.

HIERONTAPÄIDEN VAIHTAMINEN

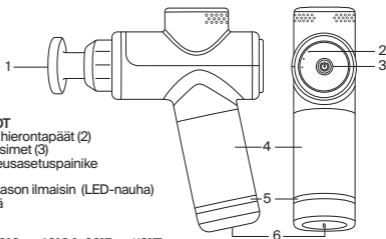
Vaihda hierontapäitä vain, kun nopeusasetus on käännetty pois päältä ja hierontapää on lakannut liikkumasta. Kun haluat vaihtaa hierontapään, irrota olemassa oleva hierontapää vetämällä se suoraan ulos ja aseta haluamasi hierontapää suoraan aukkoon työntämällä sitä samalla tukevasti.

LATAAMINEN

Lataa akku täyteen lataamalla sitä enintään neljä tuntia ennen ensimmäistä käyttökertaa. Lataa liittämällä mukana toimitetun 18 V:n laturin tasavirtapää rungon alaosassa olevaan latausliitäntään ja kytkemällä laturi seinäpistorasiaan. LED-valonauha vilkkuu osoittaen akun varaustason ja käynnissä olevan latauksen. LED-valonauhan värit vastaavat akun varaustasoa ja vaihtelevat punaisesta (alhainen) vihreään (täyteen ladattu). Täyden varaustason merkinä LED-nauhan valot jäävät palamaan vihreinä. Akun voi ladata milloin tahansa ja missä tahansa varaustasossa. Akun ei ole suositeltavaa antaa tyhjentyä täysin LED-valojen punaiselle tasolle asti. Keskimääräinen käyttöaika on hieman yli kaksi tuntia käytettävän nopeustason ja paineen mukaan. Laite on suositeltavaa sammuttaa, kun sitä ei käytetä, tai säilytyksen ja kuljetuksen ajaksi.

PUHDISTUS JA SÄILYTYS

Varmista, että virtakytkin on OFF-asennossa ja akkulaturi ei ole liitettyä. Pyyhi Hypervolt Go 2 varovasti kostealla, puhtaalla liinalla. Säilytä puhtaassa ja viileässä paikassa suojattuna suoralta auringonvalolta.



TEKNISET TIEDOT

1. Vaihdeettavat hierontapäät (2)
2. Nopeusilmäsimet (3)
3. Virta- ja nopeusasetuspainike
4. Runko
5. Akun varaustason ilmaisimien (LED-nauha)
6. Latausliitäntä

5V --- 2.5A

Käyttölämpötila: 0°C - +40°C [+32°F - +113°F]

Säilytyslämpötila: -20°C - +60°C [-4°F - +158°F]

Ladattava litiumioniakku 2500 mAh

Taajuus: taso 1 - 2000/33 Hz, taso 2 - 2400/40 Hz, taso 3 - 2800/47 Hz

Paino: 0,68 kg

TAKUU

Tuotteella on Hypericen rajoitettu takuu. Lue lisää asuinmaassasi voimassa olevasta takuusta osoitteesta hyperice.com/warranty.

FR



AFIN DE RÉDUIRE LE RISQUE DE CHOC ÉLECTRIQUE, D'INCENDIE, DE DOMMAGES CORPORELS OU MATÉRIELS, CET APPAREIL DOIT ÊTRE UTILISÉ CONFORMÉMENT AUX AVERTISSEMENTS, MISES EN GARDE ET CONSIGNES DE SÉCURITÉ SUIVANTS.

CONSIGNES DE SÉCURITÉ IMPORTANTES - INSTRUCTIONS D'ORIGINE



Lisez toutes les instructions avant d'utiliser l'Hypervolt Go 2.

DANGER

Pour réduire le risque de choc électrique :

- Débranchez toujours cet appareil de la prise électrique immédiatement après utilisation et avant le nettoyage.
- Ne cherchez pas à attraper un appareil qui est tombé dans l'eau. Débranchez immédiatement.
- N'utilisez pas l'appareil en prenant un bain ou une douche.
- Ne placez pas et ne rangez pas l'appareil à un endroit où il pourrait tomber ou glisser dans une baignoire ou un évier. N'immergez pas l'appareil et ne le laissez pas tomber dans l'eau ou tout autre liquide.

AVERTISSEMENT

Pour réduire les risques de brûlures, d'incendie, de choc électrique ou de blessure :

- Un appareil ne doit jamais être laissé sans surveillance lorsqu'il est branché. Débranchez-le de la prise lorsqu'il n'est pas utilisé et avant d'ajouter ou de retirer des pièces.
- Ne l'utilisez pas sous une couverture ou un coussin. Une chaleur excessive peut se produire et provoquer un incendie, un choc électrique ou des blessures.
- Cet appareil peut être utilisé par des enfants âgés de 8 ans et plus, des personnes dont les capacités physiques, sensorielles ou mentales sont réduites ou des personnes manquant d'expérience et de connaissances, à condition qu'ils soient sous surveillance ou qu'ils aient reçu des instructions concernant l'utilisation de l'appareil en toute sécurité et qu'ils comprennent les risques encourus.
- Utilisez cet appareil uniquement pour son usage prévu, comme décrit dans ce manuel. N'utilisez pas d'accessoires non recommandés par le fabricant.
- N'utilisez jamais cet appareil si le cordon d'alimentation ou la prise est endommagé, s'il ne fonctionne pas correctement, s'il est tombé ou endommagé, ou s'il est mouillé. Renvoyez l'appareil au service après-vente pour examen et réparation.
- Ne transportez pas cet appareil par le cordon d'alimentation et n'utilisez pas le cordon comme poignée.
- Tenez le cordon d'alimentation à l'écart des surfaces chauffées.

- N'utilisez jamais l'appareil lorsque les ouvertures d'air sont bloquées. Les ouvertures d'air doivent être exemptes de peluches, de cheveux ou de toute substance susceptible d'altérer la circulation de l'air.
- Ne laissez jamais tomber ou n'insérez jamais d'objets dans les ouvertures.
- Ne l'utilisez pas à l'extérieur.
- Ne l'utilisez pas dans un endroit où des aérosols (vaporisateurs) sont utilisés ou dans un endroit où de l'oxygène est administré.
- N'utilisez jamais l'appareil sur une surface souple, telle qu'un lit ou un canapé où les ouvertures d'air pourraient être bloquées.
- N'utilisez pas l'appareil à proximité de vêtements amples ou de bijoux.
- Maintenez les cheveux longs à l'écart de l'appareil pendant l'utilisation.
- Le nettoyage et l'entretien par l'utilisateur ne doivent pas être effectués par des enfants sans surveillance.
- Ne retirez pas les vis et ne tentez pas de démonter l'appareil.
- N'utilisez pas l'appareil en continu pendant plus d'une heure. Après une heure d'utilisation, laissez l'appareil au repos pendant 30 minutes avant de le réutiliser.
- Débranchez l'appareil après la charge ou avant l'utilisation.
- Utilisez l'appareil uniquement en respectant le mode d'emploi.
- L'Hypervolt Go 2 ne doit être utilisé que sur des surfaces sèches et propres du corps en appuyant légèrement et en déplaçant l'appareil sur le corps pendant environ soixante (60) secondes par zone. L'Hypervolt Go 2 ne doit être utilisé que sur les zones de tissus mous du corps et ne doit pas être utilisé sur les zones dures ou osseuses du corps, y compris la tête. Veuillez arrêter immédiatement l'utilisation de l'Hypervolt Go 2 en cas de douleur ou d'inconfort, à l'exception d'une légère douleur musculaire. L'utilisation de l'Hypervolt Go 2 peut provoquer des ecchymoses, quel que soit le réglage de la pression. En cas d'ecchymoses, vous ne devez pas utiliser l'Hypervolt Go 2 sur la zone meurtrie tant que l'ecchymose n'est pas complètement guérie. L'utilisation de l'Hypervolt Go 2 doit également être évitée sur toutes les ecchymoses, contusions, éruptions cutanées ou zones irritées ou blessées de la peau jusqu'à ce qu'elles soient complètement guéries. Lors de l'utilisation de l'Hypervolt Go 2, veillez à éloigner les doigts, les orteils, les cheveux et les autres parties du corps de l'arrière de la tête de massage afin d'éviter tout pincement ou emmêlement des cheveux.

L'Hypervolt Go 2 est destiné à être chargé avec le cordon Hyperice USB-C fourni ou par une USB 5V. Ne chargez pas l'Hypervolt Go 2 pendant la nuit et ne le laissez pas sans surveillance pendant la charge ou l'utilisation. Utiliser uniquement avec une alimentation ITE homologuée/certifiée.

Veillez ne pas utiliser l'Hypervolt Go 2 ou tout appareil à percussion sans avoir préalablement obtenu l'approbation de votre médecin en présence de l'une des conditions suivantes :

- Grossesse, diabète associé à des complications telles que neuropathie ou dommage rétinien, port d'un stimulateur cardiaque, chirurgie ou blessure récente, épilepsie ou migraines, hernie discale, spondylolisthésis, spondylolyse, ou spondylose, arthroplastie récente ou dispositif intra-utérin, tiges ou plaques métalliques ou toute inquiétude liée à votre santé physique. Les personnes fragiles et les enfants doivent être accompagnés d'un adulte lorsqu'ils utilisent un appareil de massage par percussion ou vibration. Ces contre-indications ne signifient pas que vous n'êtes pas en mesure d'utiliser un appareil de massage par percussion ou vibration, mais nous vous conseillons de consulter d'abord un médecin. Des recherches sont en cours sur les effets du massage à percussion dans le cadre de troubles médicaux spécifiques. Elles permettront probablement de réduire la liste des contre-indications présentées ci-dessus.

L'Hypervolt Go 2 contient une batterie qui doit être mise au rebut en toute sécurité dans un centre de recyclage ou d'élimination des déchets électroniques approprié.

MISE EN GARDE

La batterie utilisée dans cet appareil peut présenter un risque d'incendie ou de brûlure chimique en cas de mauvaise utilisation. Ne la démontez pas, ne la chauffez pas au-dessus de 100 °C et ne l'incinérez pas. Mettez la batterie usagée au rebut sans attendre. Maintenez la batterie hors de portée des enfants. Ne la démontez pas et ne la jetez pas au feu.

CONSERVEZ CES INSTRUCTIONS

L'Hypervolt Go 2 est un appareil de massage à percussion portatif qui délivre des impulsions de pression ciblées pour soigner les muscles, soulager la tension, offrir un massage relaxant, accélérer l'échauffement et la récupération, et aider à maintenir l'amplitude des mouvements et la flexibilité.

FONCTIONNEMENT

Appuyez sur le bouton d'alimentation/de réglage de la vitesse situé à l'arrière de l'appareil. Maintenez le bouton enfoncé pendant deux secondes jusqu'à ce que l'indicateur de niveau de charge de la batterie (bande lumineuse LED) s'allume, puis relâchez-le. Votre Hypervolt Go 2 est maintenant prêt à l'emploi. Choisissez la vitesse souhaitée (1 à 3) en appuyant une fois sur le bouton d'alimentation/de réglage de la vitesse par vitesse. Les voyants blancs situés à l'arrière indiquent le réglage de la vitesse. Pour mettre l'appareil hors tension, maintenez simplement le bouton d'alimentation/de réglage de la vitesse enfoncé pendant deux secondes.

CHANGEMENT DES TÊTES DE MASSAGE

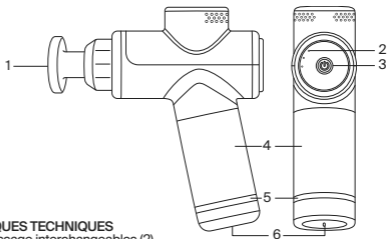
Changez les têtes de massage uniquement lorsque le réglage de la vitesse est désactivé et que la tête de massage s'est arrêtée. Pour changer de tête de massage, tirez la tête de massage en place vers l'extérieur pour la retirer et insérez la tête souhaitée directement dans l'ouverture tout en appuyant fermement.

CHARGEMENT

Chargez complètement la batterie jusqu'à quatre heures avant la première utilisation. Pour ce faire, branchez l'extrémité CC du chargeur 18 V fourni sur le port de charge situé au bas de la poignée et branchez le chargeur sur une prise murale. La bande lumineuse LED clignote pour indiquer le niveau de charge de la batterie et signifie que la charge est en cours. Les couleurs de la bande lumineuse LED correspondent au niveau de charge. Elles vont du rouge (faible) au vert (entièrement chargé). La charge complète est indiquée lorsque la bande LED reste verte et entièrement allumée. La batterie peut être rechargée à tout moment et à n'importe quel niveau de charge. Il n'est pas recommandé de décharger complètement la batterie jusqu'à ce que la LED soit rouge. La durée de fonctionnement moyenne est de 2 heures et plus, selon le niveau de vitesse et la pression appliquée pendant l'utilisation. Il est recommandé d'éteindre l'appareil lorsqu'il n'est pas utilisé ou pendant le stockage et le déplacement.

NETTOYAGE ET STOCKAGE

Assurez-vous que l'alimentation est coupée et que le chargeur de la batterie n'est pas branché. Utilisez un chiffon propre et humide et essuyez délicatement votre Hypervolt Go 2. Conservez l'appareil dans un endroit propre et frais, à l'abri de la lumière directe du soleil, lorsqu'il n'est pas utilisé.



CARACTÉRISTIQUES TECHNIQUES

1. Têtes de massage interchangeables (2)
2. Indicateurs de vitesse (3)
3. Bouton d'alimentation (marche/arrêt) et de réglage de la vitesse
4. Poignée
5. Indicateur de niveau de charge de la batterie (bande lumineuse LED)
6. Port de charge

5V $\overline{\text{---}}$ 2.5A

Température de fonctionnement : 0° C à +40° C [+32° F à +113° F]

Température de stockage : -20° C à +60° C [-4° F à +158° F]

Batterie lithium-ion rechargeable : 2500 mAh

Fréquence : niveau 1 - 2000/33 Hz, niveau 2 - 2400/40 Hz, niveau 3 - 2800/47 Hz

Poids : 0,68 kg (1,5 lbs)

GARANTIE

Ce produit est couvert par une garantie limitée d'Hyperice. Rendez-vous sur [hyperice.com/warranty](https://www.hyperice.com/warranty) pour consulter la garantie de votre pays.



להפחתת הסיכון להתחשמלות, שריפה ופגיעה גופנית או נזק לרכוש, יש להשתמש במכשיר זה בהתאם לאזהרות והוראות הבטיחות הבאות.



הוראות בטיחות חשובות - הוראות יצרן מקוריות



קרא את כל ההוראות לפני השימוש ב-Hypervolt Go 2.

בעת השימוש במכשיר חשמלי, יש להקפיד תמיד על אמצעי הזהירות הבסיסיים, לרבות:

סכנה

להפחתת הסיכון להתחשמלות:

- נתק תמיד את המכשיר משקע החשמל מיד לאחר השימוש ולפני הניקוי.
- אל תנסה לגעת במכשיר שנפל למים. נתק אותו מיד מהחשמל.
- אין להשתמש במכשיר בזמן רחצה באמבטיה או במקלחת.
- אין להניח או לאחסן את המכשיר במקום שממנו הוא עלול ליפול או להיגרר לאמבט או לכיור.
- אל תניח את המכשיר ואל תפיל אותו למים או לנוזל אחר.

אזהרה

להפחתת הסיכון לכוויות, שריפה, התחשמלות או פגיעת גוף:

- לעולם אל תשאיר מכשיר ללא השגחה כשהוא מחובר לחשמל. נתק את התקע משקע החשמל כאשר המכשיר אינו בשימוש, ולפני חיבור או הסרה של חלקים.
- אל תפעיל את המכשיר מתחת לשמיכה או לכרית. מצב כזה יכול לגרום להתחממות יתר אשר עלולה לגרום לשריפה, התחשמלות או פגיעת גוף.
- מכשיר זה יכול לשמש ילדים מגיל 8 ומעלה ואנשים בעלי יכולות גופניות, חושיות או נפשיות מוגבלות או חסרי ניסיון וידע, אם הם תחת השגחה או קיבלו הדרכה לגבי השימוש הבטוח במכשיר והם מבינים את הסיכונים שבשימוש בו.
- השתמש במכשיר זה רק לשימוש המיועד שלו כמתואר במדריך זה. אין להשתמש באביזרים ותוספות שהיצרן לא המליץ עליהם.
- לעולם אל תשתמש במכשיר זה אם התקע או הכבל שלו פגומים, אם הוא אינו פועל כראוי, אם הוא נפל או ניזוק, או אם הוא נרטב. החזר את המכשיר למוקד השירות לבדיקה ותיקון.
- אל תשתמש בכבל החשמל של המכשיר לשם נשיאתו.
- הרחק את הכבל ממשטחים מתוממים.
- לעולם אל תפעיל את המכשיר כאשר פתחי האוורור שלו חסומים. הקפד שפתחי האוורור יהיו נקיים ממוך, שיער וכל חומר אחר אשר עשוי להגביל את זרימת האוויר.
- אל תפיל או תכניס כל עצם שהוא לפתח כלשהו.
- אל תשתמש במכשיר מחוץ לבית.
- אל תפעיל את המכשיר במקום שמופעלים בו התקנים הפולטים תרסיסים או שניתן בו טיפול בחמצן.
- לעולם אל תפעיל את המכשיר על משטח רך כגון מיטה או ספה שעלול לחסום את פתחי האוורור.
- אל תפעיל את המכשיר בקרבה לבגדים רפויים או תכשיטים.

- מלא אחר כל הוראות הטעינה ואל תטעין את המכשיר מחוץ לטווח הטמפרטורות המפורט בהוראות. טעינה לא תקינה או בטמפרטורה שחורגת מהטווח המומלץ עלולה לגרום נזק לסוללה ולהגדיל את הסיכון לשריפה.
- תחזוקת המכשיר חייבת להתבצע על ידי טכנאי מוסמך בעזרת חלקי חילוף זהים לחלקים המקוריים בלבד. כך יובטח שבטיחות המכשיר לא תיפגע.
- אל תשנה את המכשיר ואל תנסה לתקן אותו בעצמך אלא כמפורט בהוראות השימוש והטיפול.

שמור את ההוראות האלה

Hypervolt Go 2 הוא מכשיר עיסוי הקשה המופעל באופן ידני, המספק פולסים ממוקדים של לחץ לטיפול בשרירים, הפנת מתח, מתן עיסוי מרגיע, האצת חימום והתאוששות, וסיוע בשמירה על גמישות וטווחי תנועה.

הפעלה

לחץ על כפתור ההפעלה/מהירות שבגב המכשיר. החזק את הכפתור לחוץ למשך שתי שניות עד שמחווין רמת הסוללה (פס תאורת ה-LED) יידלק, ואז שחרר. Hypervolt Go 2 מוכן כעת לשימוש. בחר את המהירות הרצויה (בין 1 ל-3) על ידי לחיצה על כפתור ההפעלה/מהירות פעם אחת לכל דרגת מהירות. הנוריות הלבנות בגב המכשיר מציינות את המהירות שהוגדרה. לכיבוי המכשיר, לחץ על כפתור ההפעלה/מהירות למשך שתי שניות.

החלפת ראשים

החלף את אביזר הראש רק כאשר הגדרת המהירות כבוייה ולאחר שאביזר הראש הפסיק לנוע. להחלפת ראש המכשיר, משוך את הראש המותקן החוצה והכנס את הראש החדש ישירות לפתח תוך כדי דחיפתו פנימה בחוזקה.

טעינה

טען את הסוללה במלואה במשך עד ארבע שעות טרם השימוש הראשון. לטעינה, חבר את תקע ה-DC של מטען ה-18V המצורף לשקע הטעינה שבתחתית הידית, וחבר את המטען לשקע בקיר. במצב של טעינה פעילה, פס תאורת ה-LED יהבהב ויציין את מצב הטעינה. הצבע של פס תאורת ה-LED משקף את רמת הטעינה של הסוללה, בטווח שבין אדום (סוללה חלשה) לירוק (סוללה טעונה במלואה). כאשר פס תאורת ה-LED דולק באופן קבוע ומואר כולו בצבע ירוק, הסוללה טעונה במלואה. ניתן להטעין את הסוללה בכל עת, ללא קשר למצב הסוללה. לא מומלץ לרוקן לגמרי את הסוללה ולהגיע למצב שבו פס תאורת ה-LED הופך לאדום. זמן הפעולה הממוצע הוא יותר משעתיים, בהתאם לרמת המהירות והלחץ המופעל במהלך השימוש. מומלץ לכבות את המכשיר כאשר אינו בשימוש או בעת אחסון ונסיעה.

ניקוי ואחסון

ודא שהמכשיר כבוי (OFF) ושמתען הסוללה אינו מחובר. נגב את המכשיר בעדינות במטלית לחה ונקייה. כאשר המכשיר אינו בשימוש, אחסן אותו במקום נקי וקריר, הרחק מאור שמש ישיר. כל טיפול אחר במכשיר יבוצע אך ורק על ידי נציג שירות מורשה.

- הרחק שיער ארוך מהמכשיר בעת השימוש.
- אין להרשות לילדים לבצע ניקוי או תחזוקה של המכשיר שלא בהשגחה.
- אל תסיר ברגים ואל תנסה לפרק את המכשיר.
- אל תפעיל את המכשיר ברציפות במשך יותר משעה. לאחר שעה אחת של שימוש, תן למכשיר לנוח במשך 30 דקות בטרם תשתמש בו שוב.
- נתקן את המכשיר מהחשמל לאחר הטעינה או לפני השימוש.
- השתמש במכשיר רק על פי הוראות ההפעלה.
- השתמש במכשיר Hypervolt Go 2 רק על עור יבש ונקי. לחץ אותו קלות והנע אותו על פני הגוף במשך קשישים (60) שניות לכל אזור. יש להשתמש במכשיר Hypervolt Go 2 רק באזורים של רקמות רכות בגוף; אל תשתמש בו באזורים קשים או גרמיים בגוף, כולל הראש. הפסק מיד את השימוש במכשיר Hypervolt Go 2 בכל מקרה של כאב או אי-נוחות, למעט כאבי שרירים קלים. השימוש במכשיר עלול לגרום לחבורות, בלי קשר לרמת הלחץ שנבחרה. אם אכן נוצרות חבורות, אל תשתמש במכשיר Hypervolt Go 2 באזור החבל עד שהחבורה תתרפא במלואה. הימנע משימוש במכשיר Hypervolt Go 2 על חבלות, חבורות, פריחות או אזורים מגוריים או פצועים בעור עד להחלמתם המלאה. בעת השימוש ב-Hypervolt Go 2, הקפד להרחיק את אצבעות הידיים, אצבעות הרגליים, השיער ושאר חלקי הגוף מהחלק האחורי של הראש המחובר למכשיר כדי למנוע היצטבות של העור או הסתבכות של השיער.

ה-Hypervolt Go 2 מיועד להיטען באמצעות כבל ה-Hyperice USB-C המסופק או באמצעות USB 5V. אין לטעון את Hypervolt Go 2 במשך כל הלילה או להשאיר את המכשיר ללא השגחה בעת טעינה או שימוש. השתמש רק עם ספק כוח ITE רשום/מוסמך.

אל תשתמש ב-Hypervolt Go 2 או בכל מכשיר הקשה אחר, ללא אישור מראש מהרופא שלך אם אחד מהמצבים הבאים חל עליך:

- הריון, סוכרת עם סיבוכים כגון נירופתיה או נזק לרשתית, שימוש בקוצב לב, ניתוח או פציעה בזמן האחרון, אפילפסיה או מיגרנות, פריצות דיסק, ספונדילוליסטיס, ספונדילוליזיס או ספונדילוליזיס, החלפת מפרקים או הכנסת התקן תוך-רחמי שבוצעו באחרונה, שתלים של סיכות או פלטות מתכת, או כאשר קיים חשש כלשהו לבריאותך הגופנית. אנשים במצב גופני ירוד וילדים המשתמשים בכל סוג של מכשיר הקשה או רטט חייבים לעשות זאת תחת השגחה של מבוגר אחראי. התוויות נגד אלו אין פירושן שאינך מסוגל להשתמש במכשיר הקשה או רטט, אך אנו ממליצים שתתייעץ עם הרופא שלך לפני טיפול כזה. ההשפעות של עיסוי הקשה על מצבים רפואיים ספציפיים הן נושא של מחקר מתמשך, אשר עשוי להביא לקיצור רשימת התוויות הנגד לעיל. מכשיר Hypervolt Go 2 אינו מיועד לשימושם של אנשים (כולל ילדים) בעלי יכולות גופניות, חושיות או נפשיות מוגבלות, או חסרי ניסיון וידע, אלא אם כן הם נמצאים תחת השגחה או קיבלו הדרכה לגבי השימוש במכשיר על ידי אדם אשר אחראי לבטיחותם. יש להשיח על ילדים כדי לוודא שלא ישחקו במכשיר Hypervolt Go 2.

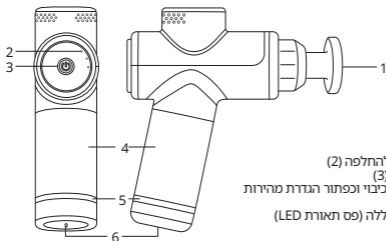
יש להשליך את הסוללה של מכשיר Hypervolt Go 2 באופן בטיחותי במתקן להשלכה או מחזור של פסולת אלקטרונית.

זהירות

הסוללה במכשיר זה עשויה לגרום לסכנת שריפה או לכוויה כימית אם אינה מטופלת כראוי. אין לפרק אותה, לחממה מעל ל-100 מעלות צלזיוס או לשרוף אותה. השלך מיד סוללות משומשות. הרחק מילדים. אל תפרק את הסוללה ואל תשליך אותה לאש.

לשימוש ביתי בלבד.

- יש למנוע הפעלה מקרית של המכשיר. ודא שמתג ההפעלה נמצא במצב כבוי לפני הרמה או נשיאה של המכשיר. נשיאת המכשיר כאשר אצבעך מונחת על מתג ההפעלה ועלולה להפעיל אותו בטעות היא מתכון לתאונות.
- טען את המכשיר רק באמצעות המטען שהיצרן ציין.
- בתנאים של שימוש לא תקין, נחל עלול להתפרץ מהסוללה; הימנע ממוגע עם הנחל. אם נוצר מגע עם הנחל, שטוף את העור במים. אם הנחל בא במגע עם העיניים, שטוף ופנה לקבלת טיפול רפואי. הנחל שמתפרץ מהסוללה עלול לגרום לגירוי ולכוויות.
- אל תשתמש במכשיר אשר ניוזק או שונה. סוללות אשר ניוזקו או שוננו עלולות להתנהג באופן בלתי צפוי ולגרום לשריפה, פיצוץ או פגיעת גוף.
- אל תחשוף את המכשיר לאש או לחום גבוה. חשיפה לאש או לחום מעל 130 מעלות צלזיוס עלולה לגרום להתפוצצות.



מפרט

1. ראשים ניתנים להחלפה (2)
2. מחווני מהירות (3)
3. כפתור הפעלה/כיבוי וכפתור הגדרת מהירות
4. ידית
5. מחוון רמת הסוללה (פס תאורת LED)
6. שקע טעינה

5V --- 2.5A

סוללת ליתיום-יון נטענת 2500mAh/2500mAh
תדר: רמה 1 - 2000/33Hz; רמה 2 - 2400/40Hz; רמה 3 - 2800/47Hz
משקל: 0.68 ק"ג

טמפרטורה (בזמן פעולה): 0°C עד +40°C
טמפרטורה (אחסון): -20°C עד +60°C

אחריות

מוצר זה מכוסה באחריות מוגבלת של Hyperice. בקר בכתובת hyperice.com/warranty כדי לראות את האחריות של המדינה שלך.

HR



KAKO BI SE SMANJIO RIZIK OD STRUJNOG UDARA, POŽARA I TJELESNIH OZLJEDA ILI OŠTEĆENJA IMOVINE, OVAJ SE UREĐAJ MORA UPOTREBLJAVATI U SKLADU SA SLJEDEĆIM UPOZORENJIMA, MJERAMA OPREZA I SIGURNOSNIM UPUTAMA.

VAŽNE SIGURNOSNE UPUTE – ORIGINALNE UPUTE



Prije upotrebe uređaja Hypervolt Go 2 pročitajte sve upute.

Prilikom upotrebe električnog uređaja uvijek se pridržavajte osnovnih mjera opreza, uključujući sljedeće:

OPASNOST

Kako biste smanjili rizik od strujnog udara:

- Uređaj obavezno iskopčajte iz električne utičnice neposredno nakon upotrebe i prije čišćenja.
- Nemojte posezati za uređajem koji je pao u vodu. Odmah ga iskopčajte.
- Nemojte ga upotrebljavati tijekom kupanja ili pod tušem.
- Uređaj nemojte stavljati ni spremati na mjesto s kojeg može pasti u kadu ili umivaonik. Nemojte stavljati ni ispuštati u vodu ili drugu tekućinu.

UPOZORENJE

Kako biste smanjili rizik od opekline, požara, strujnog udara ili ozljeda osoba:

- Uređaj nipošto ne smijete ostaviti bez nadzora kada je priključen na napajanje. Iskopčajte iz utičnice kada se ne upotrebljava te prije stavljanja ili skidanja dijelova.
- Nemojte upotrebljavati ispod pokrivača ili jastuka. Može doći do pretjeranog zagrijavanja te uzrokovati požar, strujni udar ili ozljede osoba.
- Ovaj uređaj mogu upotrebljavati djeca iznad 8 godina starosti i osobe sa smanjenim fizičkim ili mentalnim sposobnostima te osobe koje nemaju dovoljno iskustva i znanja, pod uvjetom da su pod nadzorom ili da su primili upute u vezi rukovanja uređajem na siguran način te razumiju moguće opasnosti.
- Uređaj upotrebljavajte isključivo u svrhu kojoj je namijenjen, kao što je opisano u ovom priručniku. Nemojte upotrebljavati nastavke koje nije preporučio proizvođač.
- Nipošto nemojte upotrebljavati uređaj ako je oštećen kabel ili utikač, ako ne radi ispravno, ako je pao na pod ili je oštećen ili ako se smočio. Uređaj vratite u servisni centar radi pregleda i popravka.
- Ovaj uređaj nemojte upotrebljavati držeći ga za kabel napajanja ni upotrebljavati kao ručku.

- Kabel držite dalje od grijanih površina.
- Nipošto nemojte rukovati uređajem ako su otvori za zrak blokirani.
- U otvorima za zrak ne smije biti dlačica, kose ni bilo kakvih tvari koje bi mogle negativno utjecati na protok zraka.
- Nipošto nemojte ispuštati ni umetati predmete u otvor.
- Nemojte upotrebljavati na otvorenom.
- Nemojte rukovati uređajem na mjestima gdje se upotrebljavaju proizvodi u spreju ili na kojima se upotrebljava kisik.
- Nipošto nemojte rukovati uređajem na mekanoj površini, poput kreveta ili ležaja, na mjestima gdje bi zračni otvori mogli biti blokirani.
- Uređaj nemojte upotrebljavati u blizini slobodne odjeće ili nakita.
- Dugu kosu držite podalje od uređaja dok ga upotrebljavate.
- Ako nisu pod nadzorom, djeca ne smiju čistiti uređaj niti ga održavati.
- Nemojte vaditi vijke ni pokušavati rastaviti uređaj.
- Nemojte kontinuirano upotrebljavati dulje od jednog sata. Nakon sat vremena upotrebe pustite uređaj da se odmori 30 minuta prije ponovne upotrebe.
- Iskopčajte uređaj nakon punjenja ili prije upotrebe.
- Uređaj upotrebljavajte samo u skladu s uputama za rad.
- Hypervolt Go 2 upotrebljavajte samo na suhim, čistim površinama tijela laganim pritiskom i pomicanjem preko tijela u trajanju od približno šezdeset (60) sekundi po regiji. Hypervolt Go 2 treba upotrebljavati samo na područjima mekog tkiva tijela i ne smije se upotrebljavati na tvrdim i koštanim područjima tijela, uključujući glavu. Odmah prestanite upotrebljavati Hypervolt Go 2 ako osjetite bol ili nelagodu, osim boli u mišićima. Prilikom uporabe uređaja Hypervolt Go 2 mogu se pojaviti modrice, bez obzira na postavku tlaka, a ako se pojave modrice, ne smijete upotrebljavati Hypervolt Go 2 na povrijeđenom području dok se modrica potpuno ne oporavi. Treba izbjegavati i primjenu uređaja Hypervolt Go 2 na svim masnicama, kontuzijama, osipanoj ili nadraženoj koži sve dok se potpuno ne oporavi. Kada upotrebljavate Hypervolt Go 2, pazite da prste, nožne prste, kosu i druge dijelove tijela držite podalje od stražnje strane nastavka kako se ne biste uklještili ili zapetljali u kosu.

Hypervolt Go 2 namijenjen je za punjenje isporučeni Hyperice USB-C kabelom ili 5V USB-om. Ne punitite Hypervolt Go 2 preko noći i ne ostavljajte ga bez nadzora za vrijeme punjenja ili upotrebe. Koristite samo s navedenim/certificiranim ITE napajanjem.

Nemojte upotrebljavati uređaj Hypervolt Go 2 ili bilo koji uređaj za perkusijsku terapiju bez prethodnog odobrenja od liječnika ako imate neko od sljedećih stanja:

- Trudnoća, dijabetes sa komplikacijama poput neuropatije ili oštećenja mrežnice, upotreba elektrostimulatora srca, nedavni kirurški zahvat ili ozljeda, epilepsija ili migrena, hernirani diskovi, spondilolisteza, spondiloliza ili spondiloza, nedavna zamjena zglobova ili IUD, metalne igle ili pločice ili bilo kakve poteškoće s fizičkim zdravljem. Osobe s posebnim potrebama i djeca moraju biti u pratnji odrasle osobe pri uporabi vibracijskih uređaja i uređaja za perkusijsku terapiju. Ove kontraindikacije ne znače da ne možete upotrebljavati vibracijski uređaj ili uređaj za perkusijsku terapiju, ali savjetujemo vam da se prije toga posavjetujete s liječnikom. U tijeku je istraživanje učinaka perkusijske masaže na određene medicinske poremećaje koje može dovesti do skraćivanja gore navedenog popisa kontraindikacija. Hypervolt Go 2 nije namijenjen osobama (uključujući djecu) sa smanjenim fizičkim ili mentalnim sposobnostima niti osobama koje nemaju dovoljno iskustva i znanja osim ako im je osoba odgovorna za njihovu sigurnost dala dopuštenje ili ih uputila u uporabu uređaja Hypervolt Go 2. Djecu je potrebno nadzirati kako se ne bi igrala uređajem Hypervolt Go 2.

Hypervolt Go 2 sadrži bateriju koja se mora sigurno odložiti u odgovarajućem reciklažnom odlagalištu ili reciklažnom dvorištu.

OPREZ

Baterija koja se upotrebljava u ovom uređaju može uzrokovati požar ili kemijske opekline ako se njome rukuje na pogrešan način. Nemojte rastavljati, zagrijavati iznad 100° C ni paliti. Iskorištene baterije odmah odložite u otpad. Držite podalje od djece. Nemojte rastavljati i nemojte ih bacati u vatru.

Samo za kućnu upotrebu.

- Spriječite nenamjerno pokretanje. Prije podizanja ili prenošenja uređaja provjerite je li sklopka u isključenom položaju. Prenosjenje uređaja s prstom na prekidaču ili punjenje uređaja dok je prekidač uključen može izazvati nezgode.
- Punite samo punjačem koji navodi proizvođač.
- U uvjetima lošeg postupanja iz baterije može štrcnuti tekućina, izbjegavajte dodir s njom. Ako dođe do slučajnog kontakta, isperite vodom. Ako tekućina dođe u dodir s očima, zatražite medicinsku pomoć. Tekućina koja štrcne iz baterije može uzrokovati iritaciju ili opekline.
- Nemojte upotrebljavati uređaj koji je oštećen ili modificiran. Oštećene ili izmijenjene baterije nepredvidive su i mogu uzrokovati požar, eksploziju ili rizik od ozljede.
- Uređaj nemojte izlagati vatri ni prekomjernoj temperaturi. Izlaganje vatri ili temperaturi iznad 130 °C može uzrokovati eksploziju.
- Slijedite sve upute za punjenje i nemojte puniti uređaj izvan temperaturnog raspona navedenog u uputama. Nepravilno punjenje ili punjenje na temperaturama izvan navedenog raspona može oštetiti bateriju i povećati rizik od požara.
- Servisiranje prepustite kvalificiranom serviseru koji upotrebljava samo jednake zamjenske dijelove. Na taj ćete način osigurati sigurnost proizvoda.
- Uređaj nemojte mijenjati ni pokušavati popraviti, osim u skladu s uputama za uporabu i održavanje.

SPREMITE OVE UPUTE

Hypervolt Go 2 ručni je uređaj za masažu koji pruža ciljane impulse pritiska kako bi se masirali mišići, ublažila napetost, pružila opuštajuća masaža, ubrzalo zagrijavanje i oporavak te zadržala fleksibilnost i raspon pokreta.

Rukovanje

Pritisnite gumb za uključivanje/brzinu na stražnjoj strani uređaja. Držite dvije sekunde dok ne zasvijetli indikator napunjenosti baterije (LED traka), a zatim ga otpustite. Hypervolt Go 2 sada je spreman za upotrebu. Odaberite željenu brzinu (1 – 3) jednim pritiskom na gumb za uključivanje/brzinu po brzini. Bijela svjetla na stražnjoj strani ukazuju na postavku brzine. Za isključivanje jednostavno pritisnite gumb za uključivanje/brzinu i zadržite ga dvije sekunde.

Zamjena nastavaka za glavu

Nastavke mijenjajte samo nakon postavljanja brzine u isključeni položaj i kada se nastavak za glavu zaustavi. Kako biste promijenili nastavke na glavi, povucite postojeći nastavak za glavu ravno prema van kako biste skinuli i umetnuli željenu glavu izravno u otvor istovremeno snažno pritišćući.

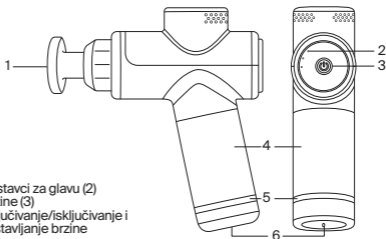
Punjenje

Prije prve uporabe bateriju potpuno napunite do četiri sata. Za punjenje priključite kraj za istosmjernu struju isporučenog punjača od 18 V u priključak za punjenje na donjoj strani drške i uključite punjač u zidnu utičnicu. LED svjetlosna traka pulsirat će kako bi prikazala razinu baterije i naznačila da je punjenje u tijeku. Boje LED

svjetlosnog pojasa odgovaraju razini napunjenosti od crvene (niska) do zelene (potpuno napunjena). Potpuno punjenje naznačuje se kada LED traka svijetli zeleno i potpuno svijetli. Baterija se može puniti u bilo kojem trenutku i na bilo kojoj razini napunjenosti baterije. Ne preporučuje se potpuno pražnjenje baterije do razine crvene LED diode. Prosječno vrijeme rada je 2+ sata, ovisno o razini brzine i pritisku koji se primjenjuju tijekom uporabe. Preporučuje se isključivanje uređaja dok se ne upotrebljava ili tijekom pohrane ili putovanja.

Čišćenje i spremanje

Provjerite je li napajanje isključeno, a punjač baterije nije priključen. Vlažnom, čistom krpom pažljivo obrišite Hypervolt Go 2. Skladištite na čistom i hladnom mjestu, podalje od izravne sunčeve svjetlosti kada se ne upotrebljava. Sve druge servisne radove smije obavljati samo ovlašteni servisni predstavnik.



SPECIFIKACIJE

1. Izmjenjivi nastavci za glavu (2)
2. Indikatori brzine (3)
3. Gumb za uključivanje/isključivanje i gumb za postavljanje brzine
4. Ručka
5. Indikator razine napunjenosti baterije (LED traka)
6. Priklučak za punjenje

5V --- 2.5A

Punjiva litij-ionska baterija od 2500 mAh ili 2500 mAh

Frekvencija: Razina 1 – 2000/33 Hz, razina 2 – 2400/40 Hz, razina 3 – 2800/47 Hz

Težina: 0,68 kg /1,5 lbs

Temperatura (radna): od 0° C do +40° C [od +32° F do +113° F]

Temperatura (skladištenje): od -20° C do +60° C [od -4° F do +158° F]

Jamstvo

Ovaj je proizvod pokriven ograničenim jamstvom tvrtke Hyperice. Posjetite [hyperice.com/warranty](https://www.hyperice.com/warranty) kako biste pregledali jamstvo u svojoj državi.



AZ ÁRAMÜTÉS, TŰZ, SZEMÉLYI SÉRÜLÉS VAGY ANYAGI KÁR KOCKÁZATÁNAK CSÖKKENTÉSE ÉRDEKÉBEN A KÉSZÜLÉKET AZ ALÁBBI FIGYELMEZTETÉSEK, ÖVINTÉZKEDÉSEK ÉS BIZTONSÁGI UTASÍTÁSOK BETARTÁSÁVAL KELL HASZNÁLNI.

FONTOS BIZTONSÁGI UTASÍTÁSOK – EREDETI UTASÍTÁSOK



A Hypervolt Go 2 használata előtt olvassa el az összes utasítást.

Elektromos készülék használata esetén mindig tartsa be az alapvető övintézkedéseket, beleértve a következőket:

VESZÉLY

Az áramütés kockázatának csökkentése érdekében:

- Használat után és tisztítás előtt mindig húzza ki az eszközt a fali aljzatból.
- Ne nyúljon olyan készülékhez, amely vízbe esett. Azonnal húzza ki a csatlakozót.
- Ne használja fürdés vagy zuhanyozás közben.
- Ne helyezze vagy tárolja a készüléket olyan helyen, ahol az leeshet, vagy ahonnan beránthatja a fürdőkádba vagy mosdókagylóba. Ne helyezze vagy ejtse vízbe vagy más folyadékba.

FIGYELMEZTETÉS

Az égési sérülések, tűz, áramütés és személyi sérülések kockázatának csökkentése érdekében:

- A készüléket soha ne hagyja felügyelet nélkül, ha csatlakoztatva van.
Ha nem használja a készüléket, húzza ki a csatlakozót a fali aljzatból, mielőtt feltenné vagy levinné az alkatrészeket.
- Ne használja takaró vagy párna alatt. Túlzott felmelegedés következhet be, ami tüzet, áramütést vagy személyi sérülést okozhat.
- A készüléket 8 éven felüli gyermekek, illetve csökkent fizikai, érzékelési vagy szellemi képességekkel rendelkező, vagy a készülék működtetésében járatlan személyek is használhatják, amennyiben ezt felügyelet mellett teszik, illetve ismerik a készülék biztonságos működtetésének módját és az azzal járó veszélyeket.
- A készüléket kizárólag a jelen kézikönyvben leírt rendeltetészerű módon használja.
Ne használjon a gyártó által nem javasolt tartozékokat.
- Soha ne használja a készüléket, ha sérült a kábele vagy a csatlakozója, ha az nem működik megfelelően, ha leejtették vagy megsérült, vagy ha nedves lett. Vigye vissza a készüléket egy szervizközpontba vizsgálat és javítás céljából.

- Ne hordozza a készüléket a tápkábelnél fogva, és ne használja fogantyúként a kábelt.
- Tartsa távol a kábelt a forró felületektől.
- Soha ne működtesse a készüléket, ha a levegőnyílások eltömődtek.
A levegőnyílásokat tartsa távol a szőszöktől, hajtól vagy bármilyen olyan anyagtól, amely akadályozhatja a levegő áramlását.
- Soha ne ejtsen vagy helyezzen semmilyen tárgyat a nyílásba.
- Ne használja kültéren.
- Ne működtesse aeroszolos (spray) eszközök használata vagy oxigénnel való kezelés közben.
- Soha ne használja puha felületen, például ágyon vagy kanapén, ahol a levegőnyílások eltömődhetnek.
- Ne használja a készüléket laza ruházat vagy ékszer közvetlen közelében.
- A hosszú hajat tartsa távol a készüléktől használat közben.
- Gyermek felügyelet nélkül nem tisztíthatják a készüléket, és nem végezhetnek felhasználói karbantartást rajta.
- Ne távolítsa el a csavarokat, és ne próbálja szétszerelni.
- Ne működtesse folyamatosan egy óránál tovább. Egy óra használat után hagyja a készüléket 30 percig kihűlni, mielőtt újra használná.
- Töltés után vagy használat előtt húzza ki a készülék hálózati dugóját a fali aljzatból.
- A készüléket csak a használati útmutatóban leírtak szerint használja.
- A Hypervolt Go 2-t csak száraz, tiszta testfelületeken használja, enyhén lenyomva és a testen átmozgatva körülbelül hatvan (60) másodpercig testrészenként. A Hypervolt Go 2 csak a test puha szövetein használható, és nem használható kemény vagy csontos testrészekre, beleértve a fejet is. Az enyhe izomfájdalmon kívül bármilyen fájdalom vagy kellemetlen érzés esetén azonnal hagyja abba a Hypervolt Go 2 használatát. A Hypervolt Go 2 használata során nyomásbeállításról függetlenül zúzódás keletkezhet, amely esetben ne használja a Hypervolt Go 2-t az érintett területen, amíg a zúzódás teljesen be nem gyógyul. A Hypervolt Go 2 használatát kerülni kell a bőr minden zúzódott, kiütéses, irritált vagy sérült területén, amíg az teljesen be nem gyógyult. A Hypervolt Go 2 használatakor ügyeljen arra, hogy az ujjak, a lábujjak, a haj és más testrészek ne érintkezzenek a tartozékfej hátuljával, nehogy becsípődjenek vagy haj gabalyodjon bele.

A Hypervolt Go 2 a mellékelt Hyperice USB-C kábellel vagy 5 V-os USB-vel tölthető. Ne töltsa a Hypervolt Go 2 készüléket éjszaka, és ne hagyja felügyelet nélkül a Hypervolt Go 2 készüléket töltés vagy használat közben. Csak a listán szereplő/ tanúsított ITE tápegységgel használja.

Kérjük, ne használja a Hypervolt Go 2-t vagy bármilyen ütögetős masszázskészüléket az orvos előzetes jóváhagyása nélkül, ha az alábbiak bármelyike fennáll:

- terhesség, cukorbetegség szövödményekkel, mint neuropátia vagy retinakárosodás, szívritmus-szabályozók kopása, csigolyaelcsúszás, spondilolízis vagy spondilózis, nemrégiben történt ízületi pótlások vagy méhen belüli eszközök behelyezése, fémtűk vagy lemezek, vagy bármilyen, az Ön egészségi állapotával kapcsolatos probléma. A gyengélkedő személyek és a gyermekek csak felnőtt jelenlétében használhatnak bármilyen ütögetős masszázskészüléket vagy vibrációs eszközt. Ezek az ellenjavallatok nem azt jelentik, hogy nem használhat ütögetős masszázskészüléket vagy vibrációs eszközt, de azt javasoljuk, hogy ennek megkezdése előtt kérje ki orvosa véleményét. Folyamatban vannak a kutatások az ütögetős masszázs hatásairól bizonyos egészségügyi rendellenességek esetén, amelyek a fent részletezett ellenjavallatok listájának lerövidíthetők eredményezhetik. A Hypervolt Go 2-t nem használhatják csökkent fizikai, érzékelési vagy szellemi képességekkel rendelkező, tapasztalatlan vagy kellő ismerettel nem rendelkező személyek (beleértve a gyermekeket is), kivéve, ha egy biztonságukért felelős személy felügyeli őket vagy útmutatást nyújt számukra a Hypervolt Go 2 használatához. Ügyeljen rá, hogy gyermekek ne használják a Hypervolt Go 2 eszközt játékszerként.

A Hypervolt Go 2 olyan akkumulátort tartalmaz, amelyet biztonságos módon kell leadni egy megfelelő e-hulladék-gyűjtőhelyen vagy újrahasznosító létesítményben.

VIGYÁZAT

A készülékben használt akkumulátor helytelen használat esetén tüzet vagy vegyi égési sérülést okozhat. Ne szerelje szét, ne melegítse 100 °C fölé, és ne égesse el. A használt akkumulátort haladéktalanul dobja ki. Tartsa gyermekektől távol. Ne szerelje szét, és ne dobja tűzbe.

Kizárólag háztartási használatra.

- Kerülje a véletlen bekapcsolást. A készülék felemelése vagy szállítása előtt győződjön meg arról, hogy a kapcsoló kikapcsolt állapotban van. Ha a készüléket az ujjával a kapcsolón tartva szállítja vagy bekapcsolt állapotban helyezi feszültség alá, az balesetet okozhat.
- Csak a gyártó által meghatározott töltővel töltsze.
- Nem megfelelő körülmények között folyadék szívároghat ki az akkumulátorból, amellyel kerülendő az érintkezés. Ha véletlenül hozzáér, öblítse le vízzel. Ha a folyadék szembe kerül, forduljon orvoshoz.
- Az akkumulátorból kikerülő folyadék irritációt vagy égési sérüléseket okozhat.
- Ne használjon sérült vagy módosított készüléket. A sérült vagy módosított akkumulátorok kiszámíthatatlanul működhetnek, ami tüzet, robbanást vagy sérülést okozhat.
- Ne tegye ki a készüléket tűznek vagy túl magas hőmérsékletnek. Tűznek vagy 130 °C feletti hőmérsékletnek kitéve robbanást okozhat.
- Kövesse a töltésre vonatkozó utasításokat, és ne töltsze a készüléket az utasításokban megadott hőmérséklet-tartományon kívül. A nem megfelelő töltés vagy a megadott tartományon kívüli hőmérséklet károsíthatja az akkumulátort, és növelheti a tűzveszély kockázatát.
- A szervizelést csak képzett szervizszakember végezheti, aki kizárólag azonos cserealkatrészeket használ. Ez biztosítja a termék biztonságának fenntartását.
- Ne módosítsa vagy kísérelje meg a készülék javítását, kivéve a használati és ápolási útmutatóban leírtak szerint.

ŐRIZZE MEG EZT A HASZNÁLATI KÉZIKÖNYVET

A Hypervolt Go 2 egy kézi ütögetős masszázseszköz, amely célzott nyomásimpulzusokat bocsát ki az izmok ápolására, a feszültség oldására, ellazító masszázásra, felgyorsítja a bemelegítést és a felépülést, valamint segít fenntartani a rugalmasságot és a mozgástartományt.

Használat

Nyomja meg a készülék hátulján található be-/kikapcsoló/sebességbeállító gombot. Tartsa lenyomva a gombot két másodpercig, amíg az akkumulátortöltöttség-jelző (LED-sáv) világítani nem kezd, majd engedje el. A Hypervolt Go 2 most már használatra kész. Válassza ki a kívánt sebességet (1-3) a be-/kikapcsoló/sebességbeállító gomb egyszeri megnyomásával sebességenként. A hátoldalon lévő fehér fények jelzik a sebesség beállítását. A kikapcsoláshoz két másodpercig

tartsa lenyomva a be-/kikapcsoló/sebességbeállító gombot.

Fejtartozékok cseréje

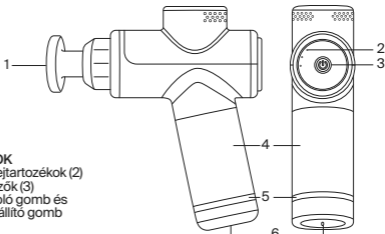
Csak akkor cserélje ki a tartozékokat, ha a sebességbeállítás ki van kapcsolva, és a fejtartozék már nem mozog. A fejtartozékok cseréjéhez húzza ki egyenesen a meglévő fejtartozékot, és helyezze be a kívánt fejet közvetlenül a nyílásba, miközben határozottan lenyomva tartja.

Töltés

Az első használat előtt tölts fel az akkumulátort legfeljebb négy órán keresztül. A töltéshez csatlakoztassa a mellékelt 18 V-os töltő egyenáramú végét a fogantyú alján lévő töltőcsatlakozóhoz, és csatlakoztassa a töltőt a fali aljzathoz. A LED-es fénysáv pulzálni kezd, ezzel jelezve az akkumulátor töltöttségi szintjét és az aktív töltést. A LED-es fénysávok színe a vörös (alacsony) és zöld (teljesen feltöltött) töltöttségi szinteket jelzi. A teljes töltöttség akkor jelenik meg, ha a LED-sáv zöld és teljesen világít. Az akkumulátor bármikor és bármilyen töltöttségi szinten feltölthető. Nem ajánlott teljesen lemeríteni az akkumulátort a piros LED-es szintig. Az átlagos üzemidő több mint 2 óra a sebesség fokától és a használat során alkalmazott nyomástól függően. Javasoljuk, hogy kapcsolja ki a készüléket, amikor az nincs használatban, illetve tárolás és utazás közben.

Tisztítás és tárolás

Győződjön meg róla, hogy a készülék ki van kapcsolva, és az akkumulátortöltő nincs csatlakoztatva. Használjon nedves, tiszta ruhát, és óvatosan törölje le a Hypervolt Go 2 készüléket. Használaton kívül tiszta, hűvös helyen, közvetlen napfénytől védett helyen tárolja. Minden egyéb szervizelést hivatalos szervizképviseelőnek kell elvégeznie.



MŰSZAKI ADATOK

1. Cserélhető fejtartozékok (2)
2. Sebességjelzők (3)
3. Be-/kikapcsoló gomb és sebességbeállító gomb
4. Fogantyú
5. Akkumulátortöltöttség-jelző (LED-sáv)
6. Töltőcsatlakozó

5V $\overline{\text{---}}$ 2.5A

Működési hőmérséklet: 0°C és +40°C között [+32°F és +113°F között]

Tárolási hőmérséklet: -20°C és +60°C [-4°F és +158°F] között

Újratölthető lítium-ion akkumulátor, 2500 mAh vagy 2500 mAh

Frekvencia: 1. fokozat - 2000/33 Hz, 2. fokozat - 2400/40 Hz, 3. fokozat - 2800/47 Hz

Súly: 0,68 kg

Garancia

Erre a termékre a Hyperice korlátozott garanciája vonatkozik. Az országában érvényes garanciális feltételekért látogasson el a hyperice.com/warranty weboldalra.

IT

PER RIDURRE IL RISCHIO DI SCOSSE ELETTRICHE, INCENDI, LESIONI PERSONALI O DANNI A BENI, QUESTO DISPOSITIVO DEVE ESSERE UTILIZZATO IN CONFORMITÀ ALLE SEGUENTI AVVERTENZE, PRECAUZIONI E ISTRUZIONI DI SICUREZZA.

IMPORTANTI ISTRUZIONI SULLA SICUREZZA - ISTRUZIONI ORIGINALI



Leggere tutte le istruzioni prima di utilizzare Hypervolt Go 2.

PERICOLO

Per ridurre il rischio di scosse elettriche:

- Scollegare sempre il dispositivo dalla presa di corrente subito dopo l'utilizzo e prima della pulizia.
- Non tentare di recuperare un dispositivo caduto nell'acqua. Scollegare immediatamente la spina.
- Non utilizzare sotto la doccia o nella vasca da bagno.
- Non posizionare o riporre il dispositivo in un luogo da cui possa cadere o essere spinto nella vasca o nel lavandino. Non posizionare né immergere in acqua o altri liquidi.

AVVERTENZA

Per ridurre il rischio di ustioni, incendio, scosse elettriche o lesioni alle persone:

- Un dispositivo non deve mai essere lasciato incustodito quando è collegato alla presa di corrente. Scollegare la spina dalla presa quando non è in uso e prima di inserire o rimuovere componenti.
- Non utilizzare sotto coperte o cuscini. Il riscaldamento eccessivo può provocare incendi, scosse elettriche o lesioni alle persone.
- Questo dispositivo può essere usato da bambini a partire da 8 anni di età e da persone con ridotte capacità mentali, fisiche o sensoriali, prive di esperienza o conoscenze adatte, a condizione che tali persone abbiano ricevuto assistenza o formazione per l'uso sicuro dell'apparecchio e comprendano i potenziali pericoli associati a tale uso.
- Utilizzare questo dispositivo solo per l'uso previsto come descritto nel presente manuale. Non utilizzare accessori non consigliati dal produttore.
- Non utilizzare mai il presente dispositivo nel caso in cui il cavo o la spina siano danneggiati, non funzioni correttamente, sia caduto o danneggiato oppure si sia bagnato. Per eventuali controlli e riparazioni, rivolgersi a un centro di assistenza.
- Non trasportare il dispositivo tenendolo dal cavo di alimentazione e non utilizzare il cavo come impugnatura.
- Tenere il cavo lontano da superfici riscaldate.

- Non utilizzare mai il dispositivo con le aperture di aerazione bloccate. Tenere le aperture di aerazione libere da pelucchi, capelli o eventuali sostanze che potrebbero compromettere il flusso dell'aria.
- Non far cadere né inserire alcun oggetto nelle aperture.
- Non utilizzare in ambienti esterni.
- Non utilizzare in ambienti in cui vengono utilizzati dispositivi spray o in cui viene somministrato ossigeno.
- Non utilizzare mai su superfici morbide come un letto o un divano in cui le aperture di aerazione potrebbero essere bloccate.
- Non utilizzare il dispositivo nelle vicinanze di indumenti non aderenti o gioielli.
- Tenere i capelli lunghi lontano dal dispositivo durante l'uso.
- La manutenzione e la pulizia non devono essere eseguite da bambini senza la supervisione di un adulto.
- Non rimuovere le viti né tentare di smontarle.
- Non utilizzare continuamente per oltre un'ora. Dopo un'ora di utilizzo, lasciare riposare il dispositivo per 30 minuti prima di riutilizzarlo.
- Scollegare il dispositivo dopo la ricarica o prima dell'uso.
- Utilizzare il dispositivo esclusivamente in base alle istruzioni per l'uso.
- Utilizzare il dispositivo Hypervolt Go 2 solo su aree del corpo asciutte e pulite, premendo e muovendo leggermente il corpo per circa sessanta (60) secondi per ciascuna area. Il dispositivo Hypervolt Go 2 deve essere utilizzato esclusivamente su aree di tessuti molli del corpo e non su aree dure o ossee, inclusa la testa. Interrompere immediatamente l'uso del dispositivo Hypervolt Go 2 in caso di dolore o fastidio, a eccezione di un leggero dolore muscolare. L'uso del dispositivo Hypervolt Go 2 può provocare lividi, indipendentemente dall'impostazione della pressione; in caso di lividi, non utilizzare il dispositivo Hypervolt 2 sulla zona interessata fino alla completa guarigione del livido. Evitare inoltre di utilizzare il dispositivo Hypervolt Go 2 su lividi, contusioni, irritazioni o aree della pelle irritate o lesionate, fino a completa guarigione. Quando si utilizza il dispositivo Hypervolt Go 2, tenere le dita delle mani e dei piedi, capelli e altre parti del corpo lontane dal retro della testa accessoria onde evitare schiacciamenti o aggrovigliamento dei capelli.

L'Hypervolt Go 2 è progettato per essere caricato con il cavo USB-C Hyperice fornito o tramite un USB da 5 V. Non caricare il dispositivo Hypervolt Go 2 durante la notte né lasciarlo incustodito durante la ricarica o l'uso. Utilizzare solo con alimentatori ITE elencati/certificati.

Non utilizzare il dispositivo Hypervolt Go 2 o alcun dispositivo a percussione senza aver prima ottenuto l'approvazione del medico se sussiste una delle seguenti condizioni:

- Gravidanza, diabete con complicanze quali neuropatia o danni alla retina, logoramento di pacemaker, recente intervento chirurgico o lesione, epilessia o emicrania, ernia del disco, spondilolistesi, spondilolisi o spondilosi, protesi articolari recenti o IUD, placche o perni metallici o qualsiasi problema di salute. Soggetti delicati e bambini devono essere assistiti da un adulto durante l'utilizzo di qualsiasi dispositivo a percussione o vibrazione. Queste controindicazioni non determinano l'impossibilità di utilizzare un dispositivo a percussione o vibrazione; tuttavia, si consiglia di consultare il proprio medico prima di procedere. Attualmente sono in corso ricerche sugli effetti del massaggio a percussione in caso di patologie mediche specifiche, che possono determinare un elenco più limitato delle controindicazioni illustrate in precedenza.

Il dispositivo Hypervolt Go 2 contiene una batteria che deve essere trattata conformemente alle norme di sicurezza presso un'apposita struttura per lo smaltimento o il riciclaggio dei rifiuti elettronici.

ATTENZIONE

La batteria utilizzata in questo dispositivo può presentare un rischio di incendio o di ustione chimica se utilizzata in modo errato. Non smontare, riscaldare a temperature superiori a 100 °C o incenerire. Smaltire immediatamente la batteria usata. Tenere lontano dalla portata di bambini. Non smontare e non gettare nel fuoco.

CONSERVARE LE PRESENTI ISTRUZIONI.

Hypervolt Go 2 è un dispositivo portatile per il massaggio a percussione che eroga impulsi mirati di pressione per la cura dei muscoli, per alleviare la tensione, fornire un massaggio rilassante, accelerare il riscaldamento e il recupero e aiutare a mantenere flessibilità e libertà di movimento.

FUNZIONAMENTO

Premere il pulsante di alimentazione/velocità sul retro del dispositivo. Tenere premuto il pulsante per due secondi finché la spia del livello della batteria (striscia LED) non si accende, quindi rilasciarlo. Il dispositivo Hypervolt Go 2 è ora pronto per l'uso. Scegliere la velocità desiderata (1-3) premendo il pulsante di accensione/velocità una volta per selezionare ciascuna velocità. Le spie bianche nella parte posteriore indicano l'impostazione della velocità. Per spegnere il dispositivo, tenere semplicemente premuto il pulsante di accensione/velocità per due secondi.

SOSTITUZIONE DELLE TESTE ACCESSORIE

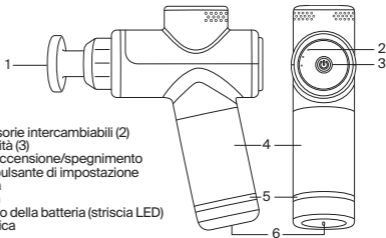
Cambiare gli accessori solo dopo che l'impostazione della velocità è stata disattivata e la testa accessoria ha smesso di muoversi. Per cambiare le teste accessorie, estrarre la testa accessoria esistente per rimuoverla e inserire la testa desiderata direttamente nell'apertura spingendo con decisione.

RICARICA

Caricare completamente la batteria per un massimo di quattro ore prima del primo utilizzo. Per la ricarica, collegare l'estremità CC del caricabatterie da 18 V in dotazione alla porta di ricarica sulla parte inferiore dell'impugnatura e collegare il caricabatterie a una presa a muro. La striscia LED lampeggia per mostrare il livello della batteria e indicare che la batteria è in carica. I colori della striscia LED corrispondono al livello di carica compreso tra il rosso (carica bassa) e il verde (completamente carica). La carica completa è indicata quando la striscia LED rimane verde e completamente illuminata. La batteria può essere ricaricata in qualsiasi momento e a qualsiasi livello di carica. Si sconsiglia di scaricare completamente la batteria fino al livello del LED rosso. Il tempo di funzionamento medio è di oltre 2 ore a seconda del livello di velocità e della pressione applicata durante l'uso. Si consiglia di spegnere il dispositivo quando non è in uso o quando viene riposto e se si è in viaggio.

PULIZIA E CONSERVAZIONE

Verificare che l'alimentazione sia disinserita e che il caricabatteria non sia collegato. Utilizzare un panno umido e pulito e pulire delicatamente il dispositivo Hypervolt Go 2. Conservare in un luogo fresco e pulito, lontano dalla luce solare diretta, quando non in uso.



SPECIFICHE

1. Teste accessorie intercambiabili (2)
2. Spie di velocità (3)
3. Pulsante di accensione/spegnimento (ON/OFF) e pulsante di impostazione della velocità
4. Impugnatura
5. Spia del livello della batteria (striscia LED)
6. Porta di ricarica

5V $\overline{\text{---}}$ 2.5A

Temperatura di esercizio: da 0° C a +60° C [da +32° F a +113° F]

Temperatura di stoccaggio: da -20° C a +60° C [da -4° F a +158° F]

Batteria ricaricabile agli ioni di litio da 2500 mAh

Frequenza: Livello 1 - 2000/33 Hz, Livello 2 - 2400/40 Hz, Livello 3 - 2800/47 Hz

Peso: 0,68 kg (1,5 lb)

GARANZIA

Questo prodotto è coperto da una garanzia limitata di Hyperice. Visitare il sito Web hyperice.com/warranty per verificare la garanzia nel proprio Paese.



감전, 화재, 부상 또는 재산 피해의 위험을 줄이려면 다음 경고, 주의 및 안전 지침에 따라 이 장치를 사용해야 합니다.

중요 안전 지침 - 원본 지침



Hypervolt Go 2를 사용하기 전에 모든 지침을 읽고 숙지하십시오.

위험

감전 위험을 줄이려면:

- 사용 직후와 청소 전에 항상 전기 콘센트에서 이 장치의 플러그를 뽑으십시오.
- 물에 빠진 장치에 손을 대지 마십시오. 즉시 플러그를 뽑으십시오.
- 목욕이나 샤워 중에는 사용하지 마십시오.
- 장치가 바닥이나 욕조 또는 싱크대 안으로 떨어질 수 있는 곳에 장치를 두거나 보관하지 마십시오. 물 또는 다른 액체에 담그거나 떨어뜨리지 마십시오.

경고

화상, 화재, 감전 또는 부상 위험을 줄이려면:

- 플러그를 꽂은 상태에서 장치를 방치해서는 안 됩니다. 사용하지 않을 때와 부품을 장착하거나 분리하기 전에 콘센트에서 플러그를 뽑으십시오.
- 담요 또는 베개 아래에서 작동하지 마십시오. 과도한 열이 발생하여 화재, 감전 또는 부상을 입을 수 있습니다.
- 이 장치는 8세 이상의 소아와 신체적, 감각적 및 정신적인 능력이 약하거나 경험과 지식이 풍부하지 않은 사람이 안전한 제품 사용에 관한 감독이나 지시를 받았고 관련된 위험을 이해한 경우 사용할 수 있습니다.
- 이 설명서에 설명된 용도로만 이 장치를 사용하십시오. 제조업체에서 권장하지 않는 부속품은 사용하지 마십시오.
- 코드나 플러그가 손상되었거나, 제대로 작동하지 않거나, 떨어뜨렸거나, 손상되었거나, 젖은 경우 이 장치를 작동하지 마십시오. 검사 및 수리를 위해 장치를 서비스 센터로 반환하십시오.
- 전원 코드를 잡고 이 장치를 운반하거나 코드를 손잡이로 사용하지 마십시오.
- 코드를 가열된 표면에서 멀리 두십시오.
- 통기구가 막힌 상태에서 장치를 작동하지 마십시오. 통기구에 보풀, 머리카락 또는 공기 흐름을 방해할 수 있는 물질이 없어야 합니다.
- 모든 개구부에 어떤 물체도 떨어뜨리거나 삽입하지 마십시오.
- 실외에서 사용하지 마십시오.
- 에어로졸(스프레이) 장치를 사용하거나 산소가 투여되는 곳에서는 작동하지 마십시오.
- 통기구가 막힐 수 있는 침대나 카우치와 같은 부드러운 표면 위에서 작동하지 마십시오.
- 험령한 옷이나 장신구와 가까운 곳에서 장치를 사용하지 마십시오.
- 사용 중에는 긴 머리카락이 장치와 가까이 있지 않도록 하십시오.
- 어린이가 감독 없이 청소 및 사용자 유지관리를 수행해서는 안 됩니다.
- 나사를 제거하거나 분해를 시도하지 마십시오.
- 1시간 이상 연속으로 작동하지 마십시오. 1시간 사용 후 장치를 30분 동안 그대로 두었다가 다시 사용합니다.
- 충전 후 또는 사용 전에 장치의 플러그를 뽑으십시오.
- 작동 지침에 따라서만 장치를 사용하십시오.

- Hypervolt Go 2를 사용할 때는 신체 부위별로 이동하면서 건조하고 깨끗한 표면에서만 부위당 약 60초 동안 가볍게 누르면서 사용합니다. Hypervolt Go 2는 신체의 연조직 부위에만 사용해야 하며 머리를 포함한 신체의 단단한 부위 또는 뼈 부위에는 사용하면 안 됩니다. 가벼운 근육통을 제외하고 통증이나 불편함이 느껴지면 즉시 Hypervolt Go 2의 사용을 중지하십시오. 압력 설정에 관계없이 Hypervolt Go 2를 사용하면 멍이 생길 수 있으며, 멍이 들 경우 멍이 완전히 치유될 때까지 멍이 든 부위에 Hypervolt Go 2를 사용하면 안 됩니다. 피부의 모든 멍, 타박상, 발진 또는 자극 또는 부상 부위가 완전히 치유될 때까지 Hypervolt Go 2를 해당 부위에 사용하면 안 됩니다. Hypervolt Go 2를 사용할 때는 손가락, 발가락, 머리카락 및 기타 신체 부위가 끼이거나 머리카락이 영키지 않도록 부착 헤드 뒤쪽에서 멀리 떨어지도록 하십시오.

Hypervolt Go 2는 제공된 Hyperice USB-C 코드 또는 5V USB로 충전하도록 되어 있습니다. Hypervolt Go 2를 밤새 충전하거나 충전 또는 사용 중에 Hypervolt Go 2를 방치하지 마십시오. 등재/인증된 ITE 전원 공급 장치에만 사용하십시오.

다음 중 해당되는 사항이 있는 경우 먼저 의사의 승인을 받지 않은 상태에서 Hypervolt Go 2 또는 모든 종류의 타진 장치를 사용하지 마십시오.

- 임신, 신경병증이나 망막 손상과 같은 합병증을 동반한 당뇨병, 심박조율기 착용, 최근 수술 또는 부상, 간질 또는 편두통, 추간판 탈출증, 척추전방전위증, 척추분리증 또는 척추증, 최근의 관절 치환술 또는 IUD, 금속 핀 또는 플레이트, 기타 신체 건강에 대한 우려 사항이 있는 경우, 허약한 사람과 소아는 타진 또는 진동 장치를 사용할 때 성인이 곁에 있어야 합니다. 이러한 금기사항이 타진 또는 진동 장치를 사용할 수 없다는 의미는 아니지만 사용 전에 의사와 상의하는 것이 좋습니다. 위에 제시한 바와 같은 금기사항 목록을 줄일 수 있을지도 모르는 특정 의학적 장애에 대한 타진 마사지 효과에 관한 지속적인 연구가 진행되고 있습니다.

Hypervolt Go 2에는 적절한 전자 폐기물 처리 또는 재활용 시설에서 안전하게 관련 규정을 준수해야 하는 배터리가 들어 있습니다.

주의

이 장치에 사용된 배터리를 잘못 취급하면 화재나 화학적 화상의 위험이 있습니다. 분해하거나 100°C 이상으로 가열하거나 소각하지 마십시오. 소진된 배터리는 즉시 폐기하십시오. 아이들의 손이 닿지 않게 하십시오. 분해하거나 불 속에 폐기하지 마십시오. 이 지침을 보관하십시오.

Hypervolt Go 2는 휴대용 타진 마사지 장치로서 근육을 이완하고, 긴장을 완화하고, 편안한 마사지를 제공하고, 워밍업 및 회복 속도를 높이고, 유연성과 동작 범위를 유지하는 데 도움이 되는 목표 압력 펄스를 전달합니다.

작동

장치 뒷면의 전원/속도 버튼을 누릅니다. 배터리 잔량 표시등(LED 밴드)이 켜질 때까지 2초간 길게 누릅니다. 이제 Hypervolt Go 2를 사용할 준비가 되었습니다. 전원/속도 버튼을 속도당 한 번씩 눌러 원하는 속도(1 ~ 3)를 선택합니다. 뒷면의 흰색 표시등은 속도 설정을 표시합니다. 전원을 끄려면 전원/속도 버튼을 2초 동안 누르면 됩니다.

헤드 부착물 교체

속도 설정이 꺼지고 헤드 부착물의 움직임이 중지된 후에만 부착물을 교체하십시오. 헤드 부착물을 교체하려면 기존 헤드 부착물을 똑바로 당겨 빼낸 후, 원하는 헤드를 개구부에 직접 끼워 단단히 밀어 넣습니다.

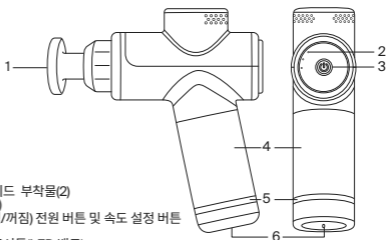
충전

처음 사용하기 전에 배터리를 최대 4시간 동안 완전히 충전하십시오. 충전하려면 제공된 18V 충전기의 DC 단자를 핸들 하단의 충전 포트에 연결하고 충전기를 벽면 콘센트에 꽂습니다. LED 표시등 밴드가 깜박이며 배터리 잔량을 표시하고 충전 중임을 나타냅니다. LED 표시등 밴드 색상은 빨간색(낮음)과 녹색(완전히 충전됨)으로 충전 수준을 표시합니다. 완전히 충전되면 LED 밴드가 모두 녹색으로 켜진 상태로 유지됩니다. 배터리는 언제든지

어떤 배터리 잔량 수준에서도 재충전할 수 있습니다. 배터리가 빨간색 LED 수준으로 완전히 방전되지 않도록 하는 것이 좋습니다. 평균 작동 시간은 사용 중 적용되는 속도 레벨과 압력에 따라 2시간 이상입니다. 장치를 사용하지 않거나 보관 및 이동 중에는 장치를 OFF(꺼짐)로 전환하는 것이 좋습니다.

청소 및 보관

전원이 꺼져 있고 배터리 충전기가 분리되어 있는지 확인하십시오. 물에 적신 깨끗한 천을 사용하여 Hypervolt Go 2를 부드럽게 닦습니다. 사용하지 않을 때는 직사광선이 닿지 않는 깨끗하고 서늘한 장소에 보관하십시오.



사양

1. 교체 가능한 헤드 부착물(2)
2. 속도 표시등(3)
3. ON/OFF(켜짐/꺼짐) 전원 버튼 및 속도 설정 버튼
4. 핸들
5. 배터리 잔량 표시등(LED 밴드)
6. 충전 포트

5V --- 2.5A

작동 온도: 0°C ~ +40°C [+32°F ~ +113°F]

보관 온도: -20°C ~ +60°C [-4°F ~ 158°F]

충전식 리튬이온 배터리 2500mAh

주파수: 레벨 1 - 2000/33Hz, 레벨 2 - 2400/40Hz, 레벨 3 - 2800/47Hz

무게: 0.68kg/1.5lbs

보증

이 제품에는 Hyperice 제한 보증이 적용됩니다. 해당 국가의 보증을 검토하려면 hyperice.com/warranty 를 방문하십시오.

LT



NORINT, KAD BŪTŲ MAŽESNIS PAVOJUS PATIRTI ELEKTROS SMŪGI, SUSIŽALOTI AR SUGADINTI TURTA, ŠĮ ĮRENGINĮ BŪTINA NAUDOTI VADOVAUJANTIS TOLIAU PATEIKIAMAIS ĮSPĖJIMAIMS, PERSPĖJIMAIMS IR SAUGOS INSTRUKCIJOMIS.

SVARBIOS SAUGOS INSTRUKCIJOS – ORIGINALIOS INSTRUKCIJOS



Prieš naudodami „Hypervolt Go 2“ perskaitykite visas instrukcijas.

PAVOJUS

Norėdami sumažinti pavojų patirti elektros smūgi, laikykitės toliau pateiktų nurodymų.

- Visada atjunkite šį įrenginį nuo maitinimo lizdo iš karto po naudojimo ir prieš valydami.
- Neimkite į vandenį įkirusio įrenginio. Nedelsdami atjunkite jį nuo maitinimo lizdo.
- Nenaudokite prietaiso maudydamiesi vonioje ar duše.
- Nedėkite ar nelaikykite įrenginio ten, kur jis gali nukristi ar būti įtrauktas į vonią ar kriauklę. Neužpilkite vandens ar kitų skysčių ant prietaiso ar nedėkite prietaiso į juos.

ĮSPĖJIMAS

Norėdami sumažinti pavojų patirti nudegimus, siekdami išvengti gaisro, elektros smūgio ar sužalojimų, laikykitės toliau pateiktų nurodymų.

- Prijungto įrenginio niekada negalima palikti be priežiūros. Kai įrenginys nenaudojamas, taip pat prieš uždėdami ar nuimdami dalis atjunkite jį nuo elektros tinklo.
- Nenaudokite prietaiso po atklode ar pagalve. Jam perkaitus gali kilti gaisras, galima patirti smūgių ar sužalojimą.
- Šį įrenginį gali naudoti nuo 8 metų ir vyresni vaikai bei ribotų fizinių, jutiminių ar protinių gebėjimų asmenys, arba neturintieji patirties ir žinių, jei jie yra prižiūrimi ar instruktuojami, kaip saugiai naudotis prietaisu, ir supranta su tuo susijusius pavojus.
- Naudokite įrenginį tik pagal šiose instrukcijose nurodytą paskirtį. Nenaudokite gamintojo nerekomenduojamų priedų.
- Niekada nenaudokite įrenginio apgadintu laidu ar kištuku, jei jis veikia netinkamai, buvo nukritęs ar apgadintas arba sušlapo. Sugrąžinkite įrenginį į techninės priežiūros centrą, kad būtų patikrintas ir suremontuotas.
- Neneškite įrenginio paėmę už laido ar nenaudokite laido kaip rankenos.
- Laikykite laidą atokiau nuo įkaitusių paviršių.

- Niekada nenaudokite įrenginio, jei jo oro angos užblokuotos. Saugokite oro angas nuo pūkų, plaukų ar kitų medžiagų, kurios gali pabloginti oro srautą.
- Niekada į angą nemeskite ir neikiškite jokio objekto.
- Nenaudokite lauke.
- Nenaudokite vietose, kur naudojami aerosoliniai (purškiami) įrenginiai ar tiekiamas deguonis.
- Niekada nenaudokite ant minkšto paviršiaus, pavyzdžiui, ant lovos ar sofos, nes gali būti užblokuotos oro angos.
- Nenaudokite įrenginio šalia laisvų drabužių ar juvelyrinių papuošalų.
- Naudodami įrenginį, nuo jo atokiai laikykite plaukus.
- Vaikai be priežiūros negali valyti ir atlikti prietaiso priežiūros veiksmų.
- Neišsukite varžtų ar nemėginkite išmontuoti.
- Nenaudokite be pertraukų ilgiau, nei vieną valandą. Po valandos naudojimo palaukite 30 minučių, kad įrenginys atvėstų. Tada galėsite vėl naudoti.
- Atjunkite įrenginį nuo maitinimo lizdo įkrovę ar prieš naudodami.
- Įrenginį naudokite tik vadovaudamiesi naudojimo instrukcijomis.
- „Hypervolt Go 2“ masažuoklį naudokite tik ant sausų švarių kūno paviršių šiek tiek spausdami ir slinkdami kūnu apytiksliai šešiasdešimt (60) sekundžių vienoje srityje. „Hypervolt Go 2“ galima naudoti tik ant kūno vietų, kur yra minkštasis audinys; jo negalima naudoti ant kietų ar kaulėtų kūno vietų (įskaitant galvą). Prašome iš karto liautis naudojus „Hypervolt Go 2“, jei jaučiamas skausmas ar nemalonūs pojūčiai (išskyrus nestiprų raumenų maudimą). Naudojant „Hypervolt Go 2“ gali atsirasti mėlynių, nepriklausomai nuo spaudimo nustatymo. Jei atsiranda mėlynių, „Hypervolt Go 2“ negalima naudoti virš tos vietos iki ji visiškai sugis. Reikia nenaudoti „Hypervolt Go 2“ masažuoklio vietose, kur yra mėlynių, sumušimų, bėrimų ar sudirgusi arba sužalota oda, iki tol, kol tos vietos visiškai sugis. Naudojant „Hypervolt Go 2“ reikia saugoti rankų ir kojų pirštus, atitraukti plaukus ir kitas kūno dalis nuo priedo galinės pusės, kad jis neprispaustų arba nebūtų įvynioti plaukai.

„Hypervolt Go 2“ skirtas įkrauti naudojant „Hyperice“ USB-C laidą arba 5 V USB. Nepalikite krauti „Hypervolt Go 2“ masažuoklio per naktį ir nepalikite „Hypervolt Go 2“ be priežiūros, kai jis yra įkraunamas ar naudojamas. Naudokite tik su sąrašą nurodytu / sertifikuotu ITE maitinimo šaltiniu.

Nenaudokite „Hypervolt Go 2“ ar kitų perkusinių prietaisų negavę sutikimo iš gydytojo, esant:

- nėštumui, diabetui su komplikacijomis, pvz., neuropatija ar tinklainės pažeidimas, esant implantuotiems širdies stimulatoriams, jei jums neseniai atlikta operacija ar patyrėte sužalojimą, sergant epilepsija ar esant migrenai, disko išvaržai, spondilolistezei, spondilolizei, neseniai atlikus sąnarių keitimo operaciją ar įvedus intrauterininį kontracepcijos įtaisą, metalinius kaiščius ar plokšteles arba esant kokioms nors sveikatos problemoms. Naudojant perkusinį ar vibracinį prietaisą silpnos sveikatos asmenis ir vaikus turi prižiūrėti suaugęs asmuo. Šios kontraindikacijos nereiškia, kad negalite naudoti perkusinio ar vibracinio prietaiso, bet patartina prieš jį naudojant pasitarti su savo gydytoju. Nuolat atliekami tyrimai apie perkusinio masažo poveikį esant konkrečioms medicininiams sutrikimams, kad būtų galima sutrumpinti prieš tai pateiktą kontraindikacijų sąrašą.

„Hypervolt Go 2“ turi bateriją, kurią būtina saugiai likviduoti pristatant į atitinkamą elektroninių atliekų likvidavimo ar perdirbimo įstaigą.

PERSPĖJIMAS

Netinkamai elgiantis su šiame įrenginyje naudojama baterija, ji gali sukelti gaisrą ar cheminio nudegimo pavojų. Negalima išardyti, kaitinti aukštesnėje nei 100 °C temperatūroje ar deginti. Skubiai išmeskite panaudotą bateriją. Laikykite atokiau nuo vaikų. Neišardykite ir nemeskite į ugnį.

IŠSAUGOKITE ŠIAS INSTRUKCIJAS

„Hypervolt Go 2“ – tai rankinis perkusinis masažo įrenginys, kuris generuoja tikslius spaudimo impulsus, kad pagerintų raumenų darbą, pašalintų įtampą, atliktų atpalaiduojantį masažą, pagerintų apšilimą ir atsigavimą bei padėtų išlaikyti lankstumą ir judesių amplitudę.

VEIKIMAS

Paspauskite įrenginio galinėje pusėje esantį maitinimo / greičio mygtuką. Dvi sekundes palaikykite, kol užsižiebs baterijos įkrovos lygio indikatorius (LED juosta), tada atleiskite. „Hypervolt Go 2“ masažuoklis dabar yra parengtas naudoti. Nustatykite norimą greitį (1–3) spūsčiodami maitinimo / greičio mygtuką. Baltos lemputės galinėje pusėje nurodys greičio nuostatą. Norėdami išjungti, tiesiog dvi sekundes palaikykite nuspauštą maitinimo / greičio mygtuką.

PRIEDŲ KEITIMAS

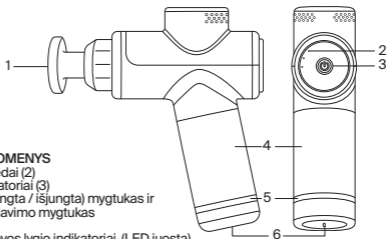
Priedus keiskite tik tada, kai greičio nuostata išjungta, o priedas nustojo judėti. Norėdami pakeisti priedus, tiesiai ištraukite esamą priedą ir įstatykite norimą priedą tiesiai į angą, tvirtai paspausdami.

KROVIMAS

Prieš naudodami pirmą kartą, visiškai įkraukite bateriją iki keturių valandų. Norėdami įkrauti, prijunkite komplektuojamo 18 V kroviklio nuolatinės srovės pusę prie krovimo prievado, esančio ant rankenos apačios, ir prijunkite kroviklį prie sieninio lizdo. Išs mirksėti LED lemputės, rodančios baterijos įkrovos lygį ir nurodančios aktyvų krovimą. LED šviesų juostos spalvos atitinka įkrovos lygį – nuo raudonos (mažas įkrovos lygis) iki žalios (didelis įkrovos lygis). Baterija yra visiškai įkrauta, kai LED juostelė ima nuolat šviesti žalia spalva ir yra visiškai apšviesta. Bateriją galima įkrauti bet kada ir esant bet kokiai baterijos įkrovai. Nerekomenduojama visiškai išseikvoti baterijos iki raudono LED lygio. Vidutinis veikimo laikas yra daugiau nei 2 valandos, atsižvelgiant į greičio lygį ir naudojimo metu taikomą spaudimą. Nenaudojant įrenginio, jį sandėliuojant ar keliaujant, rekomenduojama įrenginį išjungti.

VALYMAS IR LAIKYMAS

Patikrinkite, ar išjungtas maitinimas ir neprijungtas baterijos įkroviklis. Valykite „Hypervolt Go 2“ prietaisą drėgna, sausa, švaria šluoste ir atsargiai nušluostykite. Kai nenaudojate, laikykite švarioje, vėsioje vietoje, atokiai nuo tiesioginių saulės spindulių.



TECHNINIAI DUOMENYS

1. Keičiami priedai (2)
2. Greičio indikatoriai (3)
3. ON / OFF (įjungta / išjungta) mygtukas ir greičio reguliavimo mygtukas
4. Rankena
5. Baterijos įkrovos lygio indikatoriai (LED juosta)
6. Krovimo prievadas

5V —= 2.5A

Darbinė temperatūra: nuo 0°C iki +40°C [+32°F iki +113°F]

Laikymo temperatūra: -20°C iki +60°C [-4°F iki +158°F]

Įkraunama ličio jonų baterija, 2500 mAh

Dažnis: 1 lygis: 2000/33 Hz, 2 lygis: 2400/40 Hz, 3 lygis – 2800/47 Hz

Svoris: 1,5 sv. / 0,68 kg

GARANTIJA

Šiam produktui galioja „Hyperice“ ribota garantija. Norėdami peržiūrėti savo šalyje galiojančią garantiją, apsilankykite hyperice.com/warranty.

MS



UNTUK MENGURANGKAN RISIKO RENJATAN ELEKTRIK, KEBAKARAN DAN KECEDEeraan DIRI ATAU KEROSAKAN HARTA BENDA, PERANTI INI PERLU DIGUNAKAN MENGIKUT AMARAN, PERINGATAN DAN ARAHAN KESELAMATAN BERIKUT.

ARAHAN KESELAMATAN PENTING - ARAHAN ASAL



Baca semua arahan sebelum menggunakan Hypervolt Go 2.

BAHAYA

Untuk mengurangkan risiko renjatan elektrik:

- Sentiasa cabut plag peranti ini daripada salur keluar kuasa elektrik dengan segera selepas menggunakan dan sebelum membersihkan peranti.
- Jangan ambil peranti yang terjatuh dalam air. Cabut plag serta-merta.
- Jangan gunakan peranti semasa mandi atau di bawah pancuran air.
- Jangan letakkan atau simpan peranti di tempat yang boleh menyebabkan item tersebut terjatuh atau tertarik ke dalam tab mandi atau singki. Jangan letakkan atau jatuhkan peranti ke dalam air atau cecair lain.

AMARAN

Untuk mengurangkan risiko melecuk, kebakaran, renjatan elektrik atau kecederaan:

- Peranti tidak boleh dibiarkan tanpa pengawasan semasa peranti disambungkan kepada salur keluar kuasa. Cabut plag peranti ini daripada salur keluar kuasa apabila tidak digunakan dan sebelum memasang atau menanggalkan bahagian pada peranti.
- Jangan kendalikan peranti di bawah selimut atau bantal. Pemanasan yang melampau boleh berlaku dan menyebabkan kebakaran, renjatan elektrik atau kecederaan.
- Peranti ini boleh digunakan oleh kanak-kanak yang berumur 8 tahun ke atas dan orang yang kurang upaya dari segi fizikal, deria atau mental atau kurang berpengalaman dan pengetahuan jika mereka diawasi atau diberi arahan berkenaan penggunaan perkakas ini secara selamat dan memahami bahaya yang mungkin berlaku.
- Gunakan peranti ini hanya untuk tujuan yang diterangkan dalam manual ini. Jangan gunakan alat tambahan yang tidak disyorkan oleh pengilang.
- Jangan sekali-kali kendalikan peranti ini jika kord atau plag peranti rosak, jika peranti tidak berfungsi dengan betul, jika peranti terjatuh atau rosak atau jika peranti basah. Kembalikan peranti ke pusat servis untuk pemeriksaan dan pembaikan.
- Jangan bawa peranti ini dengan memegang pada kord bekalan atau menggunakan kord sebagai pemegang.
- Jauhkan kord dari permukaan yang panas.
- Jangan sekali-kali kendalikan peranti dengan bukaan udara yang terhalang. Pastikan bukaan udara bebas daripada lin, rambut atau sebarang bahan yang boleh mengganggu aliran udara.
- Jangan sekali-kali jatuhkan atau masukkan objek ke dalam mana-mana bukaan.

- Jangan gunakan peranti di luar bangunan.
- Jangan kendalikan peranti di tempat peranti aerosol (semburan) digunakan atau di tempat pengendalian oksigen.
- Jangan sekali-kali kendalikan peranti pada permukaan lembut seperti tempat tidur atau sofa yang mungkin menyekat bukaan udara.
- Jangan gunakan peranti berdekatan pakaian yang longgar atau barang kemas.
- Jauhkan rambut panjang daripada peranti semasa digunakan.
- Pembersihan dan penyelenggaraan oleh pengguna tidak boleh dilakukan oleh kanak-kanak tanpa pengawasan.
- Jangan keluarkan skru atau cuba membuka peranti.
- Jangan kendalikan peranti secara berterusan lebih daripada satu jam. Selepas menggunakan peranti selama satu jam, rehatkan peranti selama 30 minit sebelum digunakan semula.
- Cabut plag peranti selepas mengecas atau sebelum digunakan.
- Gunakan peranti mengikut Arahan Pengendalian.
- Apabila menggunakan Hypervolt Go 2, gunakan peranti pada permukaan badan yang kering dan bersih sahaja dengan menekan sedikit peranti dan menggerakkan peranti pada bahagian badan yang berkenaan selama lebih kurang enam puluh (60) saat bagi setiap bahagian badan. Hypervolt Go 2 hanya boleh digunakan pada bahagian badan yang bertisu lembut dan tidak boleh digunakan pada mana-mana bahagian badan yang keras atau bertulang termasuk kepala. Sila berhenti menggunakan Hypervolt Go 2 serta-merta apabila mengalami sebarang kesakitan atau ketidakselesaan, selain kesakitan ringan pada otot. Tanpa mengira tetapan tekanan, penggunaan Hypervolt Go 2 boleh menyebabkan lebam dan jika hal ini berlaku, anda tidak boleh menggunakan Hypervolt Go 2 pada bahagian yang lebam sehingga lebam sembuh sepenuhnya. Penggunaan Hypervolt Go 2 juga perlu dielakkan pada semua lebam, kontusi, ruam atau bahagian kulit yang mengalami kerengsaan atau cedera sehingga kulit sembuh sepenuhnya. Apabila menggunakan Hypervolt Go 2, pastikan anda menjauhkan jari tangan, jari kaki, rambut dan bahagian badan yang lain daripada bahagian belakang kepala alat tambahan untuk mengelakkan kecederaan akibat tersepit atau rambut terbelit.

Hypervolt Go 2 bertujuan untuk dicas dengan kord USB-C Hyperice yang disediakan atau oleh USB 5V. Jangan cas Hypervolt Go 2 semalaman atau membiarkan Hypervolt Go 2 tanpa pengawasan semasa mengecas atau digunakan. Gunakan hanya dengan Bekalan Kuasa ITE Disenaraikan/Disahkan.

Jangan gunakan Hypervolt Go 2 atau sebarang peranti perkusi tanpa mendapatkan kelulusan daripada doktor anda dahulu jika mana-mana perkara berikut berkaitan dengan anda:

- Kehamilan, diabetes dengan komplikasi seperti neuropati atau kerosakan retina, memakai perentak jantung, pembedahan atau kecederaan baru-baru ini, epilepsi atau migrain, hernia cakera, spondilolistesis atau spondilosis, penggantian sendi atau pemasangan IUD, pin atau plat logam baru-baru ini atau sebarang kebimbangan tentang kesihatan fizikal anda. Individu yang lemah dan kanak-kanak seharusnya ditemani oleh orang dewasa semasa menggunakan sebarang peranti perkusi atau getaran. Kontraindikasi ini tidak bermaksud anda tidak boleh menggunakan peranti perkusi atau getaran tetapi kami menasihatkan agar anda merujuk kepada doktor anda sebelum berbuat demikian. Penyelidikan yang berterusan sedang dijalankan terhadap kesan urutan perkusi untuk gangguan perubatan khusus yang boleh menyebabkan pemendekan senarai kontraindikasi seperti yang ditunjukkan di atas.

Hypervolt Go 2 mengandungi bateri yang mesti dilupuskan dengan selamat di kemudahan pembuangan atau kitar semula e-sisa yang sewajarnya.

PERINGATAN

Bateri yang digunakan dalam peranti ini boleh menyebabkan risiko kebakaran atau kecederaan melecur akibat bahan kimia jika dikendalikan dengan salah. Jangan buka, panaskan bateri melebihi 100° C atau bakar bateri. Lupuskan bateri terpakai dengan segera. Jauhkan daripada kanak-kanak. Jangan pisahkan bahagian dalam peranti dan jangan lupuskan peranti dalam api.

SIMPAN ARAHAN INI

Hypervolt Go 2 ialah peranti urutan perkusi pegang yang mengalirkan denyutan tekanan yang disasarkan untuk penjagaan otot, mengurangkan ketegangan, memberikan urutan santai, mempercepat pemanasan dan pemulihan serta membantu pengguna mengekalkan keleksibelan dan kemampuan untuk melakukan pelbagai gerakan.

PENGENDALIAN

Tekan butang kuasa/kelajuan di bahagian belakang peranti. Tahan butang selama dua saat sehingga penunjuk paras bateri (jalur LED) menyala, kemudian lepaskan. Hypervolt Go 2 anda kini sedia untuk digunakan. Pilih kelajuan yang anda kehendaki (1-3) dengan menekan butang kuasa/kelajuan satu kali bagi setiap kelajuan. Lampu putih di bahagian belakang peranti akan menunjukkan tetapan kelajuan. Untuk mematikan kuasa, tekan dan tahan butang kuasa/kelajuan selama dua saat.

MENUKAR ALAT TAMBAHAN KEPALA

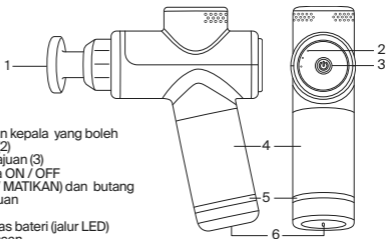
Hanya tukar alat tambahan selepas tetapan kelajuan dimatikan dan alat tambahan kepala berhenti bergerak. Untuk menukar alat tambahan kepala, tarik keluar alat tambahan kepala sedia ada secara lurus untuk menanggalkan alat tambahan tersebut, kemudian masukkan kepala yang dikehendaki terus ke dalam bukaan sambil menolak kepala dengan kuat.

MENGECAS

Caskan bateri sepenuhnya sehingga empat jam sebelum digunakan buat kali pertama. Untuk mengecaskan, sambungkan hujung DC pengecas 18V yang dibekalkan kepada port pengecasan di bahagian bawah pemegang dan sambungkan plag pengecas kepada salur keluar kuasa pada dinding. Jalur lampu LED akan berdenyut untuk menunjukkan paras bateri dan pengecasan aktif. Warna jalur lampu LED sepadan dengan tahap pengecasan daripada merah (rendah) kepada hijau (dicas sepenuhnya). Cas penuh ditunjukkan apabila jalur LED kekal hijau dan menyala sepenuhnya. Bateri boleh dicas semula pada bila-bila masa dan pada sebarang paras bateri. Anda tidak disyorkan untuk menggunakan bateri sepenuhnya sehingga paras LED merah. Masa penggunaan purata ialah 2+ jam bergantung pada tahap kelajuan dan tekanan yang dikenakan semasa menggunakan peranti. Anda disyorkan untuk OFF (MATIKAN) peranti semasa peranti tidak digunakan atau ketika penyimpanan dan dalam perjalanan.

PEMBERSIHAN DAN PENYIMPANAN

Pastikan kuasa OFF (DIMATIKAN) dan pengecas bateri tidak dipasangkan. Lap Hypervolt Go 2 anda dengan lembut menggunakan kain yang lembap dan bersih. Simpan peranti di tempat yang bersih, sejuk dan jauh daripada cahaya matahari langsung apabila tidak digunakan.



SPESIFIKASI

1. Alat tambahan kepala yang boleh ditukar ganti (2)
2. Penunjuk kelajuan (3)
3. Butang kuasa ON / OFF (HIDUPKAN / MATIKAN) dan butang tetapan kelajuan
4. Pemegang
5. Penunjuk paras bateri (jalur LED)
6. Port pengecasan

5V --- 2.5A

Suhu operasi: 0° C hingga +40° C [+32° F hingga +113° F]

Suhu penyimpanan: -20° C hingga +60° C [-4° F hingga +158° F]

Bateri ion litium 2500mAh yang boleh dicas semula

Frekuensi: Tahap 1 - 2000/33 Hz, Tahap 2 - 2400/40 Hz, Tahap 3 - 2800/47 Hz

Berat: 1.5 paun/0.68 kg

WARANTI

Produk ini dilindungi oleh jaminan terhad daripada Hyperice. Layari hyperice.com/warranty untuk mendapatkan maklumat lanjut tentang waranti di negara anda.

NL



OM HET RISICO OP ELEKTRISCHE SCHOKKEN, BRAND EN PERSOONLIJK LETSEL OF MATERIËLE SCHADE TE VERMINDEREN DIENT DIT APPARAAT TE WORDEN GEBRUIKT CONFORM DE VOLGENDE WAARSCHUWINGEN, VOORZORGSMAATREGELEN EN VEILIGHEIDSINSTRUCTIES.

BELANGRIJKE VEILIGHEIDSINSTRUCTIES - OORSPRONKELIJKE INSTRUCTIES



Lees alle instructies voordat u de Hypervolt Go 2 gebruikt.

GEVAAR

Om het risico op elektrische schokken te verminderen:

- Haal de stekker van dit apparaat altijd onmiddellijk na gebruik en vóór het reinigen uit het stopcontact.
- Als een apparaat in het water is gevallen, probeer het er dan niet uit te halen. Trek onmiddellijk de stekker uit het stopcontact.
- Niet gebruiken als u in bad zit of als u onder de douche staat.
- Plaats of bewaar het apparaat niet op een plek waar het kan vallen of in een badkuip of gootsteen kan worden getrokken. Niet in water of in een andere vloeistof plaatsen of laten vallen.

WAARSCHUWING

Om het risico op brandwonden, brand, elektrische schokken of persoonlijk letsel te verminderen:

- Een apparaat moet nooit onbeheerd worden achtergelaten terwijl het op de stroom is aangesloten. Haal de stekker van het apparaat uit het stopcontact wanneer het niet in gebruik is en voordat u onderdelen aanbrengt of verwijderd.
- Niet onder een deken of kussen gebruiken. Er kan overmatige verhitting optreden die brand, elektrische schokken of lichamelijk letsel zou kunnen veroorzaken.
- Dit apparaat kan worden gebruikt door kinderen van 8 jaar en ouder en door mensen met verminderde fysieke, zintuiglijke of geestelijke vermogens of door mensen die over weinig ervaring en kennis beschikken mits er toezicht is of als ze instructies hebben gekregen over veilig gebruik van het apparaat en inzicht hebben in de mogelijke gevaren.
- Gebruik dit apparaat uitsluitend waarvoor het is bedoeld zoals wordt beschreven in deze handleiding. Gebruik geen opzetstukken die niet door de fabrikant zijn aanbevolen.

- Gebruik dit apparaat nooit als het snoer of de stekker beschadigd is, als het niet goed werkt, als het gevallen of beschadigd is, of als het nat is geworden. Breng het apparaat naar een servicecentrum voor inspectie en reparatie.
- Draag dit apparaat niet aan het netsnoer en gebruik het snoer niet als handvat.
- Houd het snoer uit de buurt van verwarmde oppervlakken.
- Gebruik het apparaat nooit terwijl de luchtopeningen geblokkeerd zijn. Houd de luchtopeningen vrij van pluizen, haar of andere dingen die de luchtstroom kunnen bemoeilijken.
- Laat nooit een voorwerp in een opening vallen en stop er nooit iets in.
- Niet buitenshuis gebruiken.
- Gebruik het apparaat niet in ruimten waar spuitbussen (sprays) worden gebruikt of waar zuurstof wordt toegediend.
- Gebruik het nooit op een zacht oppervlak zoals een bed of bank, waar de luchtopeningen kunnen worden geblokkeerd.
- Gebruik het apparaat niet in de buurt van losse kleding of sieraden.
- Houd lang haar uit de buurt van het apparaat tijdens gebruik.
- Reinigen en regulier onderhoud mogen zonder toezicht niet door kinderen worden uitgevoerd.
- Verwijder geen schroeven en demonteer het apparaat niet.
- Laat het apparaat niet langer dan een uur achter elkaar werken. Laat het apparaat na elk gebruik 30 minuten rusten voordat u het opnieuw gebruikt.
- Koppel het apparaat na het opladen of vóór gebruik los.
- Gebruik het apparaat alleen volgens de Gebruiksaanwijzing.
- Gebruik de Hypervolt Go 2 alleen op droge, schone lichaamsdelen door lichte druk op het betreffende gebied uit te oefenen en er per lichaamsdeel ongeveer zestig (60) seconden overheen te bewegen. De Hypervolt Go 2 mag alleen worden gebruikt op lichaamsdelen met zacht weefsel en mag niet worden gebruikt op harde of benige lichaamsdelen of op het hoofd. Staak het gebruik van de Hypervolt Go 2 onmiddellijk als iemand pijn of ongemak ervaart, afgezien van lichte spierpijn. Er kunnen blauwe plekken ontstaan door het gebruik van de Hypervolt Go 2 ongeacht de druk die op het gebied is uitgeoefend. Mochten er blauwe plekken ontstaan, dan mag u de Hypervolt Go 2 niet op de blauwe plek(ken) gebruiken totdat de blauwe plek volledig is genezen. Het gebruik van de Hypervolt Go 2 moet ook worden vermeden op blauwe plekken, kneuzingen, huiduitslag, geïrriteerde delen of open wonden totdat deze volledig zijn genezen. Houd bij het gebruik van de Hypervolt Go 2 vingers, tenen, haar en andere lichaamsdelen uit de buurt van de achterkant van het opzetstuk om te voorkomen dat er huid of haar in komt.

De Hypervolt Go 2 is bedoeld om te worden opgeladen met de meegeleverde Hyperice USB-C-kabel of met een 5V USB.Laad de Hypervolt Go 2 niet 's nachts op en laat de Hypervolt Go 2 niet onbeheerd achter tijdens het opladen of wanneer deze in gebruik is. Alleen gebruiken met vermelde/gecertificeerde ITE-voeding.

Gebruik de Hypervolt Go 2 of enig ander percussieapparaat niet zonder de voorafgaande toestemming van uw arts in een van de volgende gevallen:

- Zwangerschap, diabetes met complicaties zoals neuropathie of netvliesbeschadiging, het dragen van pacemakers, een recente operatie of verwonding, epilepsie of migraine, hernia, spondylolistesis, spondylose of spondylose, recente vervanging van een gewricht of spiraaltje, metalen pennen of platen of eventuele zorgen over uw lichamelijke gezondheid. Kwetsbare personen en kinderen moeten bij gebruik van percussie- of trilapparatuur worden begeleid door een volwassene. Deze contra-indicaties betekenen niet dat u geen percussie- of trilapparaat kunt gebruiken, maar we raden u aan om eerst uw arts te raadplegen. Er wordt voortdurend onderzoek gedaan naar de effecten van percussiemassage voor specifieke medische aandoeningen; dit kan leiden tot verkorting van de lijst met contra-indicaties die hierboven te zien is.

De Hypervolt Go 2 bevat een batterij die op een veilige manier moet worden ingeleverd bij een geschikte afvalverwerkings- of recyclingfaciliteit voor elektronisch afval.

LET OP

De in dit apparaat gebruikte batterij kan een risico op brand of chemische brandwonden opleveren als het apparaat verkeerd wordt gebruikt. Demonteer hem niet, verwarm hem niet boven de 100 °C en verbrand hem niet. Voer de batterij direct af. Houd hem uit de buurt van kinderen. Demonteer hem niet en voer hem niet af met afval dat wordt verbrand.

BEWAAR DEZE INSTRUCTIES

De Hypervolt Go 2 is een draagbaar massageapparaat dat gebruikmaakt van percussie en dat gerichte drukpulsen levert om spieren te verzorgen, spanning te verminderen, een ontspannende massage te bieden, opwarming en herstel te versnellen en te helpen de flexibiliteit en het bewegingsbereik te behouden.

BEDIENING

Druk de aan/uit- en snelheidsknop achter op het apparaat in. Houd hem twee seconden lang ingedrukt totdat de batterijniveau-indicator (ledstrip) gaat branden, en laat hem dan los. Uw Hypervolt Go 2 is nu klaar voor gebruik. Kies de gewenste snelheid (1-3) door per snelheid eenmaal op de aan-/uit-/snelheidsknop te drukken. De witte lampjes aan de achterkant geven de snelheidsinstelling aan. Om uit te schakelen houdt u de aan/uit- en snelheidsinstelknop twee seconden ingedrukt.

OPZETSTUKKEN VERWISSELEN

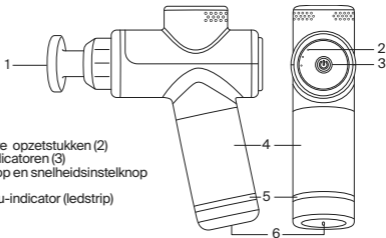
Verwissel opzetstukken alleen nadat de snelheidsinstelling is uitgeschakeld en het opzetstuk is gestopt met bewegen. Om de opzetstukken te verwisselen trekt u het bestaande opzetstuk er recht uit om het te verwijderen en steekt u het gewenste opzetstuk direct in de opening terwijl u er stevig op drukt.

OPLADEN

Laad de batterij volledig op vóór het eerste gebruik; dit kan tot vier uur duren. Om de batterij op te laden sluit u het DC-uiteinde van de geleverde 18 V-oplader aan op de laadpoort onder op het handvat en stopt u de stekker van de oplader in het stopcontact. De ledlichtstrip knippert om het batterijniveau te tonen en aan te geven dat de batterij wordt opgeladen. De kleuren van de ledlichtstrip komen overeen met het laadniveau en gaan van rood (laag) naar groen (volledig opgeladen). Als de batterij volledig is opgeladen, blijft de ledstrip groen en volledig verlicht. De batterij kan op elk moment en bij elk batterijniveau opnieuw worden opgeladen. We adviseren u om de batterij niet volledig leeg te laten raken tot het rode ledniveau. De gemiddelde batterijduur is 2+ uur, afhankelijk van het snelheidsniveau en de tijdens gebruik toegepaste druk. We adviseren u om het apparaat UIT te schakelen als het niet in gebruik is of tijdens opslag en transport.

REINIGEN EN BEWAREN

Zorg dat de stroom is uitgeschakeld en dat de batterijlader niet is aangesloten. Gebruik een vochtige, schone doek en veeg uw Hypervolt Go 2 voorzichtig af. Bewaar het apparaat op een schone, koele plaats wanneer het niet in gebruik is.



SPECIFICATIES

1. Verwisselbare opzetstukken (2)
2. Snelheidsindicatoren (3)
3. AAN/UIT-knop en snelheidsinstelknop
4. Handvat
5. Batterijniveau-indicator (ledstrip)
6. Laadpoort

5V --- 2.5A

Bedrijfstemperatuur: 0° C tot +40° C [+32° F tot +113° F]

Opslagtemperatuur: -20° C tot +60° C [-4° F tot +158° F]

Herlaadbare lithium-ionbatterij van 2500 mAh

Frequentie: niveau 1 - 2000/33 Hz, niveau 2 - 2400/40 Hz, niveau 3 - 2800/47 Hz

Gewicht: 1,5 lbs/0,68 kg

GARANTIE

Dit product wordt gedekt door een beperkte garantie van Hyperice. Ga naar hyperice.com/warranty om de garantie in uw land te bekijken.

PL



ABY OGRANICZYĆ RYZYKO PORAŻENIA PRĄDEM, POŻARU ORAZ RYZYKO DLA ZDROWIA CZY MIENIA, Z URZĄDZENIA NALEŻY KORZYSTAĆ ZGODNIE Z PONIŻSZYMI OSTRZEŻENIAMI, PRZESTROGAMI I WSKAZÓWKAMI DOTYCZĄCYMI BEZPIECZEŃSTWA.

WAŻNE WSKAZÓWKI DOTYCZĄCE BEZPIECZEŃSTWA – ORYGINALNE INSTRUKCJE



Prosimy o przeczytanie wszystkich instrukcji przed korzystaniem z urządzenia Hypervolt Go 2.

NIEBEZPIECZEŃSTWO

Aby ograniczyć ryzyko porażenia prądem:

- Zawsze wyjmować wtyczkę z gniazdka bezpośrednio po zakończeniu użytkowania urządzenia i przed czyszczeniem.
- Nie próbować wyciągać urządzenia, które wpadło do wody. Natychmiast wyjąć wtyczkę z gniazdka.
- Nie stosować w kąpielni ani pod prysznicem.
- Nie ustawiać ani nie przechowywać urządzenia w miejscu, z którego mogłoby spaść lub zsunąć się do wanny lub umywalki. Nie zanurzać urządzenia w wodzie ani innych cieczach i.

OSTRZEŻENIE

Aby zmniejszyć ryzyko poparzeń, pożaru, porażenia prądem czy doznania obrażeń:

- Urządzenie nigdy nie powinno być pozostawione bez nadzoru, gdy jest podłączone do prądu. Należy wyjmować wtyczkę z gniazdka, gdy nie jest używane oraz przed założeniem lub zdjęciem części.
- Nie stosować pod kocem czy poduszką. Może dojść do przegrzania i do pożaru, porażenia prądem albo obrażeń ciała.
- Z urządzenia mogą korzystać dzieci w wieku od 8 lat oraz osoby o ograniczonej sprawności fizycznej, zmysłowej czy umysłowej bądź niemające stosownej wiedzy i doświadczenia, o ile robią to pod nadzorem albo zostały poinstruowane w zakresie korzystania z urządzenia w bezpieczny sposób i rozumieją możliwe zagrożenia.

- Urządzenia należy używać wyłącznie zgodnie z jego przeznaczeniem opisanym w niniejszej instrukcji. Nie stosować akcesoriów niezalecanych przez producenta.
- Nie wolno korzystać z urządzenia, które ma uszkodzony przewód albo wtyczkę, które nie działa prawidłowo, które zostało upuszczone lub uszkodzone bądź uległo zawilgoceniu. Należy oddać je do serwisu w celu dokonania przeglądu i naprawy.
- Nie przenosić urządzenia za przewód zasilający ani nie używać przewodu jako uchwytu.
- Odsunąć przewód od gorących powierzchni.
- Nigdy nie używać urządzenia z zablokowanymi otworami wentylacyjnymi. Otwory wentylacyjne powinny być wolne od zanieczyszczeń, włosów lub innych substancji, które mogą utrudniać przepływ powietrza.
- Nigdy nie wolno upuszczać ani wkładać żadnych przedmiotów do otworu.
- Nie używać na zewnątrz.
- Nie używać przy korzystaniu z wyrobów w aerozolu ani w przypadku podawania tlenu.
- Nigdy nie wolno obsługiwać urządzenia na miękkich powierzchniach, takich jak łóżka lub kanapy, gdzie wyloty powietrza mogą ulec zablokowaniu.
- Nie wolno używać urządzenia w pobliżu luźnej odzieży lub biżuterii.
- Należy trzymać długie włosy z dala od urządzenia podczas użytkowania.
- Dzieciom bez nadzoru nie wolno wykonywać czyszczenia i konserwacji urządzenia.
- Nie wykręcać śrub ani nie podejmować prób demontażu.
- Nie korzystać z urządzenia przez dłużej niż godzinę. Po godzinie użytkowania odczekać 30 minut przed ponownym użyciem urządzenia.
- Należy odłączyć urządzenie od gniazdka po ładowaniu lub przed użyciem.
- Należy korzystać z urządzenia wyłącznie zgodnie z Instrukcją użytkowania.
- Z urządzenia Hypervolt Go 2 należy korzystać wyłącznie na suchej, czystej skórze, delikatnie naciskając i prowadząc końcówkę po ciele, przez około 60 (sześćdziesiąt) sekund w jednym obszarze. Z urządzenia Hypervolt Go 2 należy korzystać wyłącznie na obszarach ciała pokrytych tkanką miękką i nie wolno stosować na żadnych twardych czy kościstych obszarach ciała, w tym na głowie. Należy natychmiast przerwać zabieg z użyciem Hypervolt Go 2 w przypadku wystąpienia bólu czy dyskomfortu wykraczającego poza lekki ból mięśni. Po użyciu Hypervolt Go 2 mogą wystąpić siniaki, niezależnie od ustawień nacisku; jeśli siniaki się pojawiają, nie należy korzystać z urządzenia Hypervolt Go 2 na miejscach ich występowania, do czasu pełnego zniknięcia siniaka. Należy też unikać stosowania Hypervolt Go 2 we wszelkich miejscach występowania siniaków, kontuzji, wysypki czy podrażnień bądź uszkodzenia skóry, do czasu ich pełnego zagojenia. Korzystając z Hypervolt Go 2, należy zwrócić uwagę na to, aby paznokcie, palce stóp, włosy i inne części ciała nie znalazły się w pobliżu tylnej części końcówki, aby uniknąć ich uchwycenia czy zaplątania się włosów.

Hypervolt Go 2 jest przeznaczony do ładowania za pomocą dostarczonego przewodu Hyperice USB-C lub przez USB 5 V. Nie zostawiać urządzenia Hypervolt Go 2 podłączonego do ładowarki przez noc ani nie pozostawiać Hypervolt Go 2 bez nadzoru podczas ładowania lub użycia. Używaj tylko z wymienionym/certyfikowanym zasilaczem ITE.

W żadnym z poniższych przypadków nie wolno korzystać z urządzenia Hypervolt Go 2 ani żadnego innego urządzenia do masażu perkusyjnego bez uprzedniej zgody lekarza:

- ciąża, cukrzyca z chorobami towarzyszącymi takimi jak neuropatia czy uszkodzenie siatkówki, stosowanie stymulatorów serca, niedawno przebyte zabieg chirurgiczny czy uraz, padaczka bądź migrena, przepuklina kręgosłupa, kręgoszynek, kręgoszczelina albo zmiany zwyrodnieniowe kręgosłupa, niedawne zabiegi wszczepienia protezy stawu albo założenia wkładki wewnątrzmacicznej, metalowe śruby albo płytki czy jakiegokolwiek problemy w zakresie stanu zdrowia fizycznego. Osobom słabym fizycznie i dzieciom powinna towarzyszyć osoba dorosła przy korzystaniu z dowolnego urządzenia do masażu perkusyjnego czy wibracyjnego. Powyższe przeciwwskazania nie oznaczają, że wymienione osoby nie mogą korzystać z urządzenia do masażu perkusyjnego czy wibracyjnego, ale przed skorzystaniem z niego radzimy skonsultować się z lekarzem. Trwają badania nad efektywnością masażu perkusyjnego w przypadku konkretnych schorzeń medycznych, które mogą skutkować skróceniem powyższej listy przeciwwskazań.

Urządzenie Hypervolt Go 2 zawiera akumulator, który należy w sposób bezpieczny zutylizować, korzystając z odpowiedniego punktu odbioru odpadów elektronicznych albo odzysku.

PRZESTROGA

Akumulator użyty w tym urządzeniu może stwarzać ryzyko pożaru lub poparzenia chemicznego w przypadku niewłaściwego użytkowania. Nie demontować, nie ogrzewać do temperatury powyżej 100°C ani nie spalać. Jak najszybciej zutylizować zużyty akumulator. Trzymać poza zasięgiem dzieci. Nie demontować i nie wrzucać do ognia.

ZACHOWAĆ NINIEJSZĄ INSTRUKCJĘ

Urządzenie Hypervolt Go 2 to ręczne urządzenie do masażu perkusyjnego, które dostarcza ukierunkowane impulsy ucisku, tym samym zapewniając pielęgnację mięśni, zmniejszając ich napięcie, zapewniając relaksujący masaż, przyspieszając rozgrzewkę i regenerację oraz utrzymując elastyczność i zakres ruchu.

EKSPLOATACJA

Nacisnąć przycisk zasilania/prędkości z tyłu urządzenia. Przytrzymać przez dwie sekundy, aż zaświeci się wskaźnik poziomu naładowania akumulatora (pasek LED), a następnie go zwolnić. Urządzenie Hypervolt Go 2 jest teraz gotowe do użycia. Wybrać odpowiednią prędkość (od 1 do 3), zmieniając wartości poprzez jednokrotne wciśnięcie przycisku zasilania/prędkości. Białe diody z tyłu urządzenia wskazują ustawienie prędkości. Aby wyłączyć, wystarczy przytrzymać przycisk zasilania/prędkości przez dwie sekundy.

ZMIANA KOŃCÓWEK

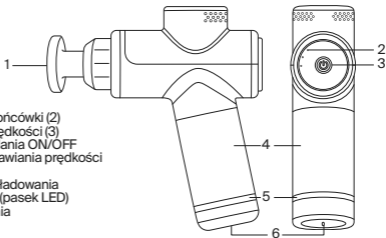
Wymieniać końcówki tylko po wyłączeniu ustawienia prędkości i zatrzymaniu ruchu końcówki. Aby zmienić końcówki, należy wyciągnąć bieżącą końcówkę, a następnie włożyć żądaną końcówkę bezpośrednio do otworu, mocno ją dociskając.

ŁADOWANIE

Przed pierwszym użyciem należy w pełni naładować akumulator przez maksymalnie cztery godziny. W celu ładowania należy podłączyć końcówkę prądu stałego dostarczonej ładowarki 18 V do portu ładowania na spodzie rączki i podłączyć ładowarkę do gniazdka elektrycznego. Świeący pasek LED będzie pulsował, wskazując poziom naładowania akumulatora i aktywne ładowanie. Kolory paska LED odpowiadają poziomowi naładowania od czerwonego (niski) do zielonego (pełne naładowanie). Akumulator jest w pełni naładowany, gdy pasek LED pozostaje zielony i w pełni podświetlony. Akumulator może być ładowany w dowolnym czasie i przy dowolnym poziomie naładowania. Nie zaleca się całkowitego rozładowania akumulatora do poziomu czerwonego podświetlenia LED. Średni czas pracy wynosi ponad 2 godziny w zależności od poziomu prędkości i ucisku wywieranego podczas użytkowania. Zaleca się wyłączenie urządzenia, gdy nie jest ono używane lub podczas przechowywania i podróży.

CZYSZCZENIE I PRZECHOWYWANIE

Upewnić się, że urządzenie jest wyłączone (pozycja OFF), a akumulator jest odłączony. Użyć wilgotnej, czystej szmatki i delikatnie przetrzeć urządzenie Hypervolt Go 2. Przechowywać w czystym, chłodnym miejscu, z dala od bezpośredniego światła słonecznego, gdy nie jest używane.



SPECYFIKACJA

1. Wymienne końcówki (2)
2. Wskaźniki prędkości (3)
3. Przycisk zasilania ON/OFF i przycisk ustawiania prędkości
4. Rączka
5. Wskaźniki naładowania akumulatora (pasek LED)
6. Port ładowania

5V --- 2.5A

Temperatura pracy: 0°C do +40°C [+32°F do +113°F]

Temperatura przechowywania: -20°C do +60°C [-4°F do +158°F]

Akumulator litowo-jonowy do wielokrotnego ładowania, 2500 mAh

Częstotliwość: Intensywność 1 - 2000/33 Hz, Intensywność 2 - 2400/40 Hz,

Intensywność 3 - 2800/47 Hz

Waga: 0,68 kg (1,5 funta)

GWARANCJA

Produkt jest objęty ograniczoną gwarancją firmy Hyperice. Informacje o zakresie gwarancji w danym kraju można znaleźć na stronie hyperice.com/warranty.

PT



PARA REDUZIR OS RISCOS DE CHOQUE ELÉTRICO, INCÊNDIO E FERIMENTOS OU DANOS MATERIAIS, ESTE DISPOSITIVO DEVE SER UTILIZADO DE ACORDO COM OS SEGUINTE AVISOS, ADVERTÊNCIAS E INSTRUÇÕES DE SEGURANÇA.

INSTRUÇÕES DE SEGURANÇA IMPORTANTES – INSTRUÇÕES ORIGINAIS



Leia todas as instruções antes de utilizar o Hypervolt Go 2.

PERIGO

Para reduzir o risco de choque elétrico:

- Retire sempre este dispositivo da tomada elétrica imediatamente após a sua utilização e antes de o limpar.
- Não apanhe um dispositivo que tenha caído na água. Retire imediatamente da tomada.
- Não utilize quando estiver no banho ou no duche.
- Não coloque nem guarde o dispositivo num local onde possa cair ou ser puxado para dentro de uma banheira ou lavatório. Não coloque nem deixe cair dentro de água ou de outro líquido.

AVISO

Para reduzir o risco de queimaduras, incêndio, choque elétrico ou ferimentos:

- Um dispositivo nunca deve ser deixado sem vigilância enquanto estiver ligado à corrente. Desligue a ficha da tomada quando não estiver a ser utilizado e antes de colocar ou retirar peças.
- Não utilize o aparelho debaixo de uma manta ou almofada. Tal poderá resultar num aquecimento excessivo, causando um incêndio, choque elétrico ou ferimentos.
- Este dispositivo pode ser utilizado por crianças a partir dos 8 anos de idade e por pessoas com capacidades físicas, sensoriais ou mentais reduzidas ou com falta de experiência e conhecimento, caso sejam supervisionadas ou lhes tenham sido dadas instruções relativas à utilização segura do dispositivo e tenham compreendido os perigos associados.
- Utilize este dispositivo apenas para a utilização prevista, conforme descrito neste manual. Não utilize acessórios não recomendados pelo fabricante.
- Nunca utilize o dispositivo se este tiver um cabo ou ficha danificados, não estiver a funcionar corretamente, tiver caído ou se estiver danificado ou molhado. Devolva o dispositivo a um centro de assistência para que seja examinado e reparado.

- Não transporte este dispositivo segurando no cabo de alimentação nem utilize o cabo como pega.
- Mantenha o cabo afastado de superfícies aquecidas.
- Nunca utilize o dispositivo com as aberturas de ar bloqueadas. Mantenha as aberturas de ar livres de fiapos, cabelos ou qualquer substância que possa prejudicar o fluxo de ar.
- Nunca deixe cair nem introduza objetos nas aberturas.
- Não utilize em espaços ao ar livre.
- Não utilize em locais onde estejam a ser utilizados produtos aerossóis (spray) ou onde esteja a ser administrado oxigénio.
- Nunca utilize sobre uma superfície macia, como uma cama ou sofá, onde as aberturas de ar possam ficar bloqueadas.
- Não utilize o dispositivo próximo de roupas largas ou joias.
- Mantenha o cabelo comprido afastado do dispositivo durante a utilização.
- A limpeza e a manutenção não devem ser efetuadas por crianças sem supervisão.
- Não remova os parafusos nem tente desmontar.
- Não utilize continuamente durante mais de uma hora. Após uma hora de utilização, deixe o dispositivo repousar durante 30 minutos antes de o voltar a utilizar.
- Retire o dispositivo da tomada após o carregamento ou antes de o utilizar.
- Utilize o dispositivo apenas de acordo com as instruções de funcionamento.
- Quando utilizar o Hypervolt Go 2, faça-o apenas em superfícies secas e limpas do corpo, pressionando ligeiramente e deslocando-o pelo corpo, demorando cerca de sessenta (60) segundos em cada zona. O Hypervolt Go 2 deve ser utilizado apenas em áreas corporais de tecido mole e não deve ser utilizado em áreas rígidas ou ósseas do corpo, incluindo a cabeça. Se sentir dor ou desconforto, para além de dor muscular ligeira, deixe imediatamente de utilizar o Hypervolt Go 2. Podem ocorrer equimoses devido à utilização do Hypervolt Go 2, independentemente da pressão definida. Caso ocorram equimoses, não deverá utilizar o Hypervolt Go 2 na área afetada até que a equimose tenha desaparecido completamente. A utilização do Hypervolt Go 2 deve também ser evitada em todo o tipo de equimoses, contusões, erupções cutâneas ou áreas irritadas ou lesionadas da pele até que estas estejam completamente saradas. Quando utilizar o Hypervolt Go 2, certifique-se de que mantém os dedos das mãos, os dedos dos pés, o cabelo e outras partes do corpo afastados da parte de trás do acessório de modo a evitar entalamentos ou que o cabelo fique emaranhado.

O Hypervolt Go 2 deve ser carregado com o cabo Hyperice USB-C fornecido ou por um USB de 5V. Não carregue o Hypervolt Go 2 durante a noite nem deixe o Hypervolt Go 2 sem vigilância quando este estiver a carregar ou a ser utilizado. Use apenas com fonte de alimentação ITE listada/certificada.

Não utilize o Hypervolt Go 2 ou qualquer outro dispositivo de percussão sem obter primeiro a aprovação do seu médico caso se aplique alguma das seguintes condições:

- Gravidez, diabetes com complicações como neuropatia ou danos na retina, utilização de pacemakers, cirurgia ou ferimento recente, epilepsia ou enxaquecas, hérnia discal, espondilolistese, espondilólise ou espondilose, substituições recentes das articulações ou DIU, pinos ou placas metálicas ou quaisquer preocupações com a sua saúde física. As crianças e os indivíduos debilitados deverão ser acompanhados por um adulto aquando da utilização de um dispositivo de percussão ou vibração. Estas contra-indicações não significam que não pode utilizar um dispositivo de percussão ou vibração. No entanto, aconselhamos que consulte o seu médico antes o fazer. Encontra-se em curso uma investigação sobre os efeitos da massagem de percussão em condições médicas específicas, o que pode resultar na redução da lista de contra-indicações acima indicada.

O Hypervolt Go 2 contém uma bateria que deve ser eliminada em segurança num centro de eliminação ou reciclagem de resíduos eletrónicos adequado.

ADVERTÊNCIA

A bateria utilizada neste dispositivo pode apresentar um risco de incêndio ou de queimaduras químicas se for utilizada incorretamente. Não desmonte, aqueça acima de 100 °C ou incinere. Elimine a bateria usada imediatamente. Mantenha-a afastada das crianças. Não desmonte nem elimine no fogo.

GUARDE ESTAS INSTRUÇÕES

O Hypervolt Go 2 é um dispositivo de massagem de percussão portátil que fornece impulsos direcionados de pressão para cuidar dos músculos, aliviar a tensão, proporcionar uma massagem relaxante, acelerar o aquecimento e a recuperação e ajudar a manter a flexibilidade e a amplitude de movimentos.

FUNCIONAMENTO

Prima o botão de alimentação/velocidade na parte posterior do dispositivo. Mantenha premido durante dois segundos até o indicador do nível da bateria (luz LED) se acender e, em seguida, solte-o. O Hypervolt Go 2 está agora pronto para ser utilizado. Escolha a velocidade pretendida (1-3), premindo o botão de alimentação/velocidade uma vez por velocidade. As luzes brancas na parte de trás indicam a velocidade definida. Para desligar, basta premir o botão de alimentação/velocidade durante dois segundos.

MUDAR AS CABEÇAS

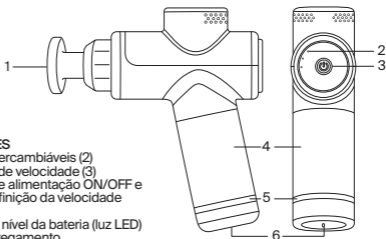
Mude os acessórios apenas depois de desligar a definição de velocidade e de a cabeça deixar de se mover. Para mudar de cabeça, puxe a cabeça existente para fora para a remover e insira a cabeça pretendida diretamente na abertura enquanto empurra firmemente.

CARREGAR A BATERIA

Carregue totalmente a bateria durante até quatro horas antes da primeira utilização. Para carregar, ligue a extremidade CC do carregador de 18 V fornecido à porta de carregamento na parte inferior da pega e ligue o carregador a uma tomada de parede. A faixa de luz LED acende-se para apresentar o nível da bateria e indicar um carregamento ativo. As cores da faixa de luz LED correspondem ao nível de carga, de vermelho (baixo) a verde (totalmente carregada). A carga total é indicada quando a luz LED permanece verde e totalmente iluminada. A bateria pode ser recarregada a qualquer altura e com qualquer nível da bateria. Não se recomenda que a bateria fique completamente descarregada até ao nível do LED vermelho. O tempo de funcionamento médio é superior a 2 horas, dependendo do nível de velocidade e da pressão aplicada durante a utilização. Recomenda-se que desligue o dispositivo quando este não estiver a ser utilizado ou durante o armazenamento e transporte.

LIMPEZA E ARMAZENAMENTO

Certifique-se de que a energia está desligada e de que o carregador da bateria não está colocado. Utilize um pano humedecido e limpo e limpe cuidadosamente o Hypervolt Go 2. Guarde num local limpo e fresco, ao abrigo da luz solar direta, quando não estiver a ser utilizado.



ESPECIFICAÇÕES

1. Cabeças intercambiáveis (2)
2. Indicadores de velocidade (3)
3. Interruptor de alimentação ON/OFF e botão de definição da velocidade
4. Pega
5. Indicador do nível da bateria (luz LED)
6. Porta de carregamento

5V --- 2.5A

Temperatura de operação: 0° C a +40° C [+32° F a +113° F]

Temperatura de armazenamento: -20° C a +60° C [-4° F a +158° F]

Bateria de íões de lítio recarregável de 2500 mAh

Frequência: nível 1 - 2000/33 Hz, nível 2 - 2400/40 Hz, nível 3 - 2800/47 Hz

Peso: 0,68 kg/1,5 lbs

GARANTIA

Este produto está abrangido por uma garantia limitada da Hyperice. Visite hyperice.com/warranty para consultar a garantia no seu país.

RO



PENTRU A REDUCE RISCURILE DE ELECTROCUTARE, INCENDIU ȘI VĂTĂMĂRI CORPORALE SAU DAUNE MATERIALE, ACEST DISPOZITIV TREBUIE UTILIZAT CONFORM URMĂTOARELOR AVERTISMENTE, PRECAUȚII ȘI INSTRUCȚIUNI DE SIGURANȚĂ.

INSTRUCȚIUNI DE SIGURANȚĂ IMPORTANTE - INSTRUCȚIUNI DE FOLOSIRE



Citiți toate instrucțiunile înainte de a utiliza Hypervolt Go 2.

PERICOL

Pentru a reduce riscurile de electrocutare:

- deconectați întotdeauna acest dispozitiv de la priza electrică imediat după utilizare și înainte de curățare.
- nu apucați dispozitivul dacă a căzut în apă. decuplați-l imediat de la priză.
- nu utilizați dispozitivul când faceți baie sau sunteți în duș.
- nu amplasați sau depozitați dispozitivul într-un loc din care poate să cadă sau să fie tras în cadă sau în chiuveță. nu scufundați sau nu scăpați în apă sau alt lichid.

AVERTISMENT

Pentru a reduce riscul de arsuri, incendiu, electrocutare sau de vătămare a altor persoane:

- Un dispozitiv nu trebuie lăsat niciodată nesupravegheat când este conectat. Deconectați-l de la priză atunci când nu îl utilizați și înainte de a-l pune pe dvs. sau de a scoate piese din acesta.
- Nu se utilizează sub pătură sau pernă. Se poate acumula căldură excesivă care poate cauza un incendiu, electrocutarea sau vătămarea persoanelor.
- Acest dispozitiv poate fi utilizat de copiii cu vârste începând de la 8 ani și persoane care au capacități fizice, senzoriale sau mentale reduse sau fără experiență și cunoștințe dacă sunt supravegheate sau au primit instruire cu privire la utilizarea aparatului într-un mod sigur și dacă înțeleg pericolele implicate.
- Utilizați acest dispozitiv doar în scopul pentru care a fost proiectat, după cum se descrie în acest manual. nu utilizați accesorii de masaj care nu sunt recomandate de producător;
- Nu utilizați niciodată acest dispozitiv dacă are cablul sau ștecherul deteriorat, sau dacă nu funcționează corespunzător, dacă a fost scăpat, deteriorat sau scufundat în apă. Returnați dispozitivul la un centru de service pentru verificare și reparații.
- Nu transportați acest dispozitiv ținându-l de cablul de alimentare sau nu folosiți cablul pe post de mâner.

- Țineți cablul la distanță de suprafețele încălzite;
- Nu folosiți niciodată dispozitivul cu orificiile de aer blocate. Păstrați orificiile de aer libere de scame, păr sau orice substanță care ar putea afecta fluxul de aer.
- Nu scăpați și nu introduceți niciodată vreun obiect în nicio deschizătură.
- Nu utilizați dispozitivul în aer liber;
- Nu utilizați dispozitivul în locuri unde se folosesc dispozitive cu aerosoli (spray) sau unde se administrează oxigen.
- Nu utilizați niciodată pe o suprafață moale, precum un pat sau o canapea unde orificiile de aer pot fi blocate.
- Nu utilizați dispozitivul în imediata apropiere a hainelor lejere sau a bijuteriilor.
- Țineți părul lung departe de dispozitiv în timpul utilizării.
- Nu se vor ocupa copii nesupravegheați de curățarea și întreținerea realizate de utilizator.
- Nu scoateți șuruburile sau nu încercați să dezasamblați dispozitivul;
- Nu utilizați dispozitivul în continuu mai mult de o oră. După o oră de utilizare, lăsați dispozitivul în repaus timp de 30 de minute înainte de reutilizare.
- Deconectați dispozitivul după încărcare sau înainte de utilizare.
- Utilizați dispozitivul numai conform Instrucțiunilor de utilizare.
- Hypervolt Go 2 trebuie utilizat numai pe o suprafață uscată și curată a corpului, apăsând ușor și mișcându-l timp de aproximativ șaiszeci (60) de secunde în fiecare zonă. Hypervolt Go 2 trebuie folosit numai pe zonele cu țesuturi moi ale corpului, nefiind indicat pentru cele dure sau osoase, inclusiv pe cap. Oprii imediat utilizarea dispozitivului Hypervolt Go 2 dacă simțiți durere sau disconfort, cu excepția unor dureri musculare ușoare. Pot apărea vânătăi din cauza utilizării aparatului Hypervolt Go 2, indiferent de setarea pentru presiune și dacă apar, nu trebuie să mai utilizați Hypervolt Go 2 pe zona afectată până la vindecarea completă. Trebuie evitată utilizarea aparatului Hypervolt Go 2 pe toate zonele cu vânătăi, contuzii, erupții sau iritații sau leziuni cutanate până la vindecarea lor completă. Când utilizați Hypervolt Go 2 asigurați-vă că țineți degetele de la mâini și picioare, părul și alte părți ale corpului departe de partea din spate a accesoriu atașat pentru a evita prinderea acestora sau a părului.

Hypervolt Go 2 este destinat să fie încărcat cu cablul Hyperice USB-C furnizat sau cu un USB de 5V. Nu încărcați Hypervolt Go 2 peste noapte sau nu îl lăsați nesupravegheat când se încarcă sau este pornit. Utilizați numai cu sursa de alimentare ITE listată/certificată.

Nu utilizați Hypervolt Go 2 sau orice alt aparat cu percuție fără a primi mai întâi aprobarea medicului într-una dintre următoarele situații:

- sarcină, diabet cu unele complicații precum neuropatie sau deteriorarea retinei, uzura stimulatoarelor cardiace, intervenție chirurgicală sau leziuni recente, epilepsie sau migrene, hernie de disc, spondilolistezis, spondiloliză sau spondiloză, intervenții recente de înlocuire a articulațiilor sau a dispozitivelor intrauterine, ace sau plăci metalice sau orice alte probleme de sănătate fizică. Persoanele sensibile și copiii trebuie să fie supravegheați de un adult când utilizează un aparat cu percuție sau cu vibrații. Aceste contraindicații nu înseamnă că nu puteți să utilizați un dispozitiv cu percuție sau cu vibrații, ci vă recomandăm ca înainte de aceasta să consultați un medic. Sunt în derulare cercetări privind efectele masajului cu percuție pentru anumite afecțiuni medicale, care pot duce la scurtarea listei de contraindicații, prezentate mai sus.

Hypervolt Go 2 conține o baterie care trebuie eliminată în siguranță la un centru adecvat de eliminare sau reciclare a deșeurilor electronice.

ATENȚIE

Bateria utilizată în acest dispozitiv poate prezenta un risc de incendiu sau de arsură chimică dacă nu este utilizată corespunzător. Nu dezasamblați, încălziți la peste 100 °C sau incinerati. Eliminați bateria uzată cu promptitudine. A se feri de accesul copiilor. A nu se dezasambla și a nu se arunca în foc.

PĂSTRAȚI ACESTE INSTRUCȚIUNI

Hypervolt Go 2 este un dispozitiv portabil de masaj cu percuzie care oferă impulsuri de presiune direcționate pentru îngrijirea mușchilor, detensionarea acestora, pentru a oferi un masaj relaxant, pentru a accelera încălzirea și recuperarea și pentru a ajuta la menținerea flexibilității și a intervalului de mișcare.

UTILIZAREA

Apăsați butonul de pornire/viteză de pe partea din spate a dispozitivului. Țineți apăsat timp de două secunde până când indicatorul pentru nivelul bateriei (bară cu LED-uri) se aprinde, apoi eliberați. Acum aparatul Hypervolt Go 2 este gata de utilizare. Alegeți viteza dorită (1 - 3) apăsând butonul de pornire/viteză o dată pentru fiecare treaptă de viteză. Luminile albe de pe partea din spate vor indica viteza setată. Pentru oprire, pur și simplu mențineți apăsat butonul de pornire/viteză timp de două secunde.

SCHIMBAREA ACCESORIILOR

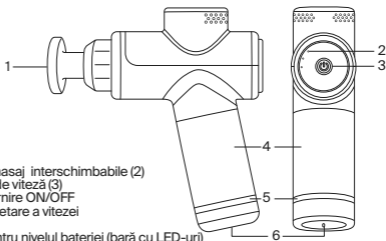
Schimbați accesoriile numai după ce setarea vitezei este oprită și accesoriul nu se mai mișcă. Pentru schimbarea accesoriilor, trageți accesoriul existent în afară pentru a-l scoate și introduceți accesoriul dorit direct în deschizătură în timp ce împingeți ferm.

ÎNCĂRCAREA

Încărcați complet bateria până la patru ore înainte de prima utilizare. Pentru încărcare, conectați capătul C.C. al încărcătorului furnizat de 18V la portul de încărcare aflat pe partea inferioară a mânerului și conectați încărcătorul la o priză de perete. Bara luminoasă cu LED-uri va pulsa pentru a afișa nivelul bateriei și pentru a indica încărcarea activă. Culorile barei luminoase cu LED-uri corespund nivelului de încărcare, de la roșu (scăzut) la verde (complet încărcat). Încărcarea completă este indicată atunci când bara cu LED-uri rămâne verde și iluminată în întregime. Bateria poate fi reîncărcată în orice moment și la orice nivel al bateriei. Nu este recomandat să descărcați complet bateria până la nivelul LED-ului roșu. Durata medie de rulare este de peste 2 ore, în funcție de nivelul de viteză și presiunea aplicată în timpul utilizării. Se recomandă ca dispozitivul să fie oprit (OFF) în timpul în care acesta nu este utilizat sau pe durata depozitării și deplasării.

CURĂȚAREA ȘI DEPOZITAREA

Asigurați-vă că aparatul este oprit și încărcătorul bateriei nu este conectat. Folosiți o lavetă umedă și curată pentru a șterge cu atenție aparatul Hypervolt Go 2. Depozitați-l într-un loc curat, răcoros, ferit de lumina soarelui, când nu este utilizat.



SPECIFICAȚII

1. Capete de masaj interschimbabile (2)
2. Indicatoare de viteză (3)
3. Buton de pornire ON/OFF și buton de setare a vitezei
4. Mâner
5. Indicator pentru nivelul bateriei (bară cu LED-uri)
6. Port de încărcare

5V $\overline{\text{---}}$ 2.5A

Temperatura de funcționare: 0° C până la +40° C [+32° F până la +113° F]

Temperatura de depozitare: -20° C până la +60° C [-4° F până la +158° F]

Baterie reîncărcabilă cu ioni de litiu de 2500 mAh

Frecvență: Nivelul 1 - 2000/33 Hz, Nivelul 2 - 2400/40 Hz, Nivelul 3 - 2800/47 Hz

Greutate: 0,68 kg (1,5 lbs)

GARANȚIE

Acest produs este acoperit de o garanție limitată oferită de Hyperice. Accesați hyperice.com/warranty pentru a vedea garanția din țara dvs.

RU



ВО ИЗБЕЖАНИЕ ПОРАЖЕНИЯ ЭЛЕКТРИЧЕСКИМ ТОКОМ, ВОЗГОРАНИЯ, ПОЛУЧЕНИЯ ТРАВМ ИЛИ ПОВРЕЖДЕНИЯ ИМУЩЕСТВА НЕОБХОДИМО ИСПОЛЬЗОВАТЬ ДАННОЕ УСТРОЙСТВО В СООТВЕТСТВИИ СО СЛЕДУЮЩИМИ ПРЕДОСТЕРЕЖЕНИЯМИ, ПРЕДУПРЕЖДЕНИЯМИ И ПРАВИЛАМИ ТЕХНИКИ БЕЗОПАСНОСТИ.

ВАЖНЫЕ ИНСТРУКЦИИ ПО ТЕХНИКЕ БЕЗОПАСНОСТИ – ОРИГИНАЛЬНЫЕ ИНСТРУКЦИИ



Полностью ознакомьтесь с руководством по эксплуатации перед использованием устройства Hypervolt Go 2.

ОПАСНОСТЬ

Во избежание поражения электрическим током:

- Всегда отключайте устройство от сети электропитания сразу после использования или перед очисткой.
- Запрещается прикасаться к устройству, упавшему в воду. Немедленно отключите его от сети питания.
- Запрещается использовать устройство в ванне или душе.
- Запрещается класть или хранить устройство в местах, в которых оно может упасть, в том числе в ванну или раковину. Запрещается погружать и ронять устройство в воду или иную жидкость.

ПРЕДОСТЕРЕЖЕНИЯ

Во избежание получения ожогов, возгорания, электрического шока или травм:

- Запрещается оставлять устройство, подключенное к сети питания, без присмотра. Необходимо отключить устройство от сети питания, когда оно не используется, а также перед установкой или снятием дополнительных принадлежностей.
- Запрещается использовать устройство под одеялом или подушкой. Перегрев устройства может стать причиной возгорания, поражения электрическим током или получения травмы.
- Данное устройство может использоваться детьми старше 8 лет и лицами с ограниченными физическими, сенсорными или умственными возможностями или с недостатком опыта и знаний, если они находятся под наблюдением или проинструктированы относительно безопасного использования устройства, а также осознают связанные с ним риски.
- Необходимо использовать данное устройство исключительно в соответствии с описанием, приведенным в настоящем руководстве. Запрещается использовать насадки, не рекомендованные производителем.

- Запрещается использовать данное устройство, если у него поврежден шнур или вилка, если оно не работает должным образом, если его уронили или повредили, а также если в него попала влага. Верните устройство в сервисный центр для проверки и ремонта.
- Запрещается переносить данное устройство за шнур питания и использовать его в качестве ручки.
- Шнур должен располагаться вдали от источников тепла.
- Запрещается закрывать вентиляционные отверстия устройства при его использовании. Не допускайте попадания в вентиляционные отверстия ворсинок, волос и любых других частиц, которые могут препятствовать прохождению воздуха.
- Запрещается ронять и вставлять какие-либо предметы в отверстия устройства.
- Запрещается использовать устройство на улице.
- Запрещается эксплуатация устройства в местах использования аэрозольных (распылительных) устройств или подачи кислорода.
- Запрещается использовать устройство на мягкой поверхности (например, на кровати или диване), где существует риск перекрытия вентиляционных отверстий.
- Не допускайте попадания предметов одежды и украшений в устройство.
- Не допускайте попадания длинных волос в устройство во время использования.
- Чистка и обслуживание устройства не должны выполняться детьми без присмотра.
- Запрещается извлекать винты и разбирать устройство.
- Запрещается непрерывное использование устройства более одного часа. По истечении указанного времени отключите устройство на 30 минут перед повторным использованием.
- После зарядки или перед использованием устройства необходимо отключить его от сети питания.
- Необходимо использовать устройство исключительно в соответствии с настоящим руководством по эксплуатации.
- Используйте Hypervolt Go 2 только на чистых сухих поверхностях тела, слегка нажимая и перемещая его по телу и уделяя приблизительно 60 секунд каждой области. Устройство Hypervolt Go 2 следует использовать только на участках тела с мягкими тканями и не следует использовать на любых жестких или костных участках тела, включая голову. Немедленно прекратите использование Hypervolt Go 2 при появлении боли или дискомфорта, за исключением легкой болезненности мышц. При использовании устройства Hypervolt Go 2, независимо от значения давления, могут возникать синяки. В таком случае не следует использовать устройство на данном участке до полного заживления синяка. Кроме того, следует избегать использования устройства Hypervolt Go 2 на раздраженных или травмированных участках кожи (в том числе с синяками, следами ушибов, сыпью) до полного их заживления. При использовании Hypervolt Go 2 убедитесь, что пальцы рук, ног и другие части тела, а также волосы находятся на расстоянии от задней части головки крепления, чтобы избежать защемления или спутывания волос.

Hypervolt Go 2 предназначен для зарядки с помощью прилагаемого шнура Hyperice USB-C или от USB 5V. Запрещается ставить устройство Hypervolt Go 2 на зарядку ночью и оставлять его без присмотра во время зарядки или во включенном состоянии. Используйте только с указанными/сертифицированными блоками питания ПТЕ.

Запрещается использовать устройство Hypervolt Go 2 или любое другое устройство с ударным действием без предварительной консультации с врачом при наличии следующих факторов:

- беременность; диабет с осложнениями в виде нейропатии или повреждения сетчатки; ношение кардиостимулятора; недавно перенесенная операция или травма; эпилепсия или мигрень; грыжа

межпозвоночных дисков; спондилолистез, спондилолиз или спондилез; недавно перенесенная замена суставов или установка внутриматочной спирали; наличие металлических штифтов или пластин, а также любые опасения по поводу состояния вашего физического здоровья. Ослабленные лица и дети должны использовать вибрационные устройства исключительно в присутствии взрослых. Данные противопоказания не означают запрет на использование вибрационного устройства или устройства с ударным действием, однако для начала рекомендуется проконсультироваться с врачом. В настоящее время проводятся исследования воздействия ударного массажа на конкретные заболевания. Вероятно, в будущем список вышеуказанных противопоказаний сократится. Устройством Hypervolt Go 2 оснащено аккумулятором, который должен быть безопасно утилизирован на соответствующем предприятии по утилизации или переработке электронных отходов.

ПРЕДУПРЕЖДЕНИЯ

Аккумулятор, используемый в данном устройстве, может стать причиной возгорания или химического ожога при ненадлежащей эксплуатации. Запрещается разбирать устройство, нагревать выше 100° C и сжигать. Необходимо незамедлительно утилизировать использованный аккумулятор. Хранить в недоступном для детей месте. Запрещается разбирать устройство и бросать его в огонь.

СОХРАНИТЕ ДАННЫЕ ИНСТРУКЦИИ

Hypervolt Go 2 – это портативное устройство для ударного массажа, которое подает направленные импульсы давления. Оно используется для ухода за мышцами, снятия напряжения, обеспечения расслабляющего массажа, ускорения разминки и восстановления, а также помогает поддерживать гибкость и полный диапазон движений.

ЭКСПЛУАТАЦИЯ

Нажмите и удерживайте кнопку питания/регулировки скорости на задней панели устройства. Удерживайте кнопку в течение двух секунд, пока не загорится индикатор уровня заряда аккумулятора (светодиодная полоса), затем отпустите. Устройство Hypervolt Go 2 готово к использованию. Выберите необходимое значение скорости (1–3), нажимая кнопку питания/регулировки скорости по одному разу для каждой скорости. Белые индикаторы на задней панели отображают заданное значение скорости. Для выключения устройства удерживайте кнопку питания/регулировки скорости в течение двух секунд.

СМЕНА НАСАДОК

Смена насадок выполняется только после отключения устройства и прекращения движения насадки. Для смены насадок извлеките имеющуюся насадку и вставьте нужную насадку непосредственно в отверстие, плотно прижимая ее.

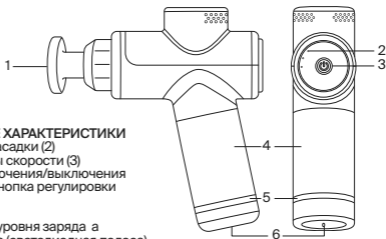
ЗАРЯДКА

Перед первым использованием необходимо полностью зарядить устройство в течение не более четырех часов. Для процесса зарядки подключите источник питания к разъему для зарядного устройства 18 В в нижней части рукоятки, а затем — к сети питания. Светодиодная полоса будет пульсировать, показывая уровень заряда батареи и указывая на активный процесс зарядки. Цвета светодиодной полосы соответствуют уровню заряда — от красного

(низкий уровень) до зеленого (полностью заряжен). Полный уровень заряда отображается, когда светодиодная полоса остается зеленой и полностью светится. Устройство можно заряжать в любое время и при любом уровне заряда. Не рекомендуется полностью разряжать аккумулятор до уровня красного светодиодного индикатора. Среднее время работы составляет более двух часов в зависимости от значения скорости и давления, прикладываемого во время использования. Рекомендуется выключать устройство, когда оно не используется, а также во время хранения и транспортировки.

ОЧИСТКА И ХРАНЕНИЕ

Убедитесь, что питание отключено, а зарядное устройство не подключено. Аккуратно протрите устройство Hypervolt Go 2 с помощью чистой влажной ткани. Необходимо хранить устройство в чистом прохладном месте, избегать попадания прямых солнечных лучей.



ТЕХНИЧЕСКИЕ ХАРАКТЕРИСТИКИ

1. Сменные насадки (2)
2. Индикаторы скорости (3)
3. Кнопка включения/выключения питания и кнопка регулировки скорости
4. Рукоятка
5. Индикатор уровня заряда аккумулятора (светодиодная полоса)
6. Разъем для зарядного устройства

5V $\overline{\text{---}}$ 2.5A

Рабочая температура: от 0° C до +40° C [от +32° F до +113° F]

Температура хранения: от -20° C до +60° C [от -4° F до +158° F]

Перезаряжаемый литий-ионный аккумулятор 2500 мАч

Частота: первая скорость – 2000/33 Гц, вторая скорость – 2400/40 Гц, третья скорость – 2800/47 Гц

Масса: 0,68 кг/1,5 фунта

ГАРАНТИЯ

На это изделие распространяется ограниченная гарантия Hyperice. Посетите сайт [hyperice.com/warranty](https://www.hyperice.com/warranty), чтобы ознакомиться с гарантией в вашей стране.

SK



ABY STE ELIMINOVALI RIZIKO ZÁSAHU ELEKTRICKÝM PRÚDOM, POŽIARU A UJMY NA ZDRAVÍ ALEBO POŠKODENIA MAJETKU, POUŽÍVAJTE TOTO ZARIADENIE V SÚLADE S NASLEDUJÚCIMI VÝSTRAHAMI, VAROVANIAMÍ A BEZPEČNOSTNÝMI POKYNMÍ.

DÔLEŽITÉ BEZPEČNOSTNÉ POKYNY – PÔVODNÉ POKYNY



Pred použitím zariadenia Hypervolt Go 2 si prečítajte všetky pokyny.

NEBEZPEČENSTVO

Ako eliminovať riziko elektrického šoku:

- Po použití alebo pred čistením zariadenie vždy odpojte z elektrickej zásuvky.
- Keď vám zariadenie spadne do vody, nepokúšajte sa ho vytiahnuť. Okamžite ho odpojte zo zásuvky.
- Nepoužívajte ho pri kúpaní alebo sprchovaní.
- Neumiestňujte ani neuskladňujte zariadenie na mieste, kde môže spadnúť alebo kde môže byť stiahnuté do vane alebo umývadla. Neumiestňujte ho ani nepúšťajte do vody ani inej tekutiny.

VÝSTRAHA

Ako eliminovať riziko popálením, požiaru, elektrického šoku alebo ujmy na zdraví:

- Pripojené zariadenie nikdy nenechávajte bez dozoru. Keď ho nepoužívate alebo sa chystáte namontovať alebo odmontovať diely, odpojte ho zo zásuvky.
- Nepoužívajte pod prikrývkou ani vankúšom. Môže dôjsť k nadmernému zohriatiu, čo môže spôsobiť požiar, elektrický šok alebo ujmu na zdraví.
- Toto zariadenie smú používať maloleté osoby staršie ako 8 rokov a osoby so zníženými fyzickými, zmyslovými alebo psychickými schopnosťami alebo nedostatkom skúseností a znalostí, iba ak sú pod dozorom alebo ak boli poučené o bezpečnom používaní prístroja a rozumejú prípadným rizikám.
- Toto zariadenie používajte len na zamýšľané využitie uvedené v tomto návode. Nepoužívajte nadstavce, ktoré neodporúča výrobca.
- Zariadenie nikdy nepoužívajte, ak má poškodený kábel alebo zástrčku, nefunguje správne, spadlo, poškodilo sa alebo sa namočilo. Zariadenie vráťte do servisného centra na kontrolu a opravu.
- Zariadenie neprenášajte za napájací kábel ani ho nepoužívajte ako rukoväť.
- Nepokladajte kábel na zohriaty povrch.
- Nikdy nepoužívajte zariadenie, ak má zablokované otvory na vzduch. Zaisťte, aby sa do otvorov nedostali vlákna, vlasy ani žiadne látky, ktoré by mohli obmedziť prietok vzduchu.

- Do otvorov nevhadzujte ani nevkładajte žiadne predmety.
- Nepoužívajte v exteriéri.
- Nepoužívajte na miestach, kde sa používajú aerosólové zariadenia (spreje) alebo kde sa aplikuje kyslík.
- Nikdy nepoužívajte na mäkkých povrchoch, napríklad na posteli alebo pohovke, kde by mohlo dôjsť k zablokovaniu otvorov na vzduch.
- Zariadenie nepoužívajte v blízkosti voľného oblečenia ani šperkov.
- Počas používania zabráňte kontaktu zariadenia s dlhými vlasmi.
- Maloleté osoby bez dozoru nesmú vykonávať čistenie ani používateľskú údržbu zariadenia.
- Nevyberajte skrutky a nepokúšajte sa zariadenie rozobrať.
- Nepoužívajte nepretržite dlhšie ako jednu hodinu. Po hodine používania nepoužívajte zariadenie 30 minút pred tým, ako ho znova použijete.
- Po nabíjaní alebo pred použitím zariadenie odpojte zo zásuvky.
- Zariadenie používajte výhradne v súlade s návodom na použitie.
- Zariadenie Hypervolt Go 2 používajte len na suchých, čistých plochách tela jemným pritlačením a pohybom po tele približne šesťdesiat (60) sekúnd na jednu oblasť. Zariadenie Hypervolt Go 2 by sa malo používať len na častiach tela s mäkkým tkanivom a nemalo by sa používať na tvrdých alebo kostnatých častiach tela vrátane hlavy. Ak pocítite akúkoľvek bolesť alebo nepríjemný pocit s výnimkou slabej bolesti svalov, zariadenie Hypervolt Go 2 okamžite prestaňte používať. Zariadenie Hypervolt Go 2 môže spôsobiť podliatiny bez ohľadu na nastavenie tlaku. Ak dôjde k podliatinám, zariadenie Hypervolt Go 2 by ste nemali používať na týchto miestach, až kým sa podliatiny úplne nezahoja. Zariadenie Hypervolt Go 2 by sa takisto nemalo používať ani na akýchkoľvek modrinách, pomliaždeninách, vyrážkach alebo podráždených alebo zranených plochách pokožky, až kým sa úplne nezahoja. Keď používate zariadenie Hypervolt Go 2, uistite sa, že vaše prsty na rukách a na nohách, vlasy ani iné časti tela nie sú v blízkosti zadnej časti hlaviceového nadstavca. Vyhnite sa tak príškripeniu alebo zapleteniu vlasov.

Hypervolt Go 2 je určený na nabíjanie pomocou dodaného kábla Hyperice USB-C alebo 5V USB. Zariadenie Hypervolt Go 2 nenechávajte nabíjať cez noc ani ho nenechávajte pri nabíjaní alebo používaní bez dozoru. Používajte iba s uvedeným/certifikovaným napájacím zdrojom ITE.

Nepoužívajte zariadenie Hypoervolt Go 2 ani žiadne iné príklepové zariadenie bez predošlého súhlasu vášho lekára v týchto prípadoch:

- Tehotenstvo, diabetes s komplikáciami, ako napríklad neuropatia alebo poškodenie sietnice, používanie kardiostimulátorov, nedávna operácia alebo zranenie, epilepsia alebo migrény, vysunuté platničky, spondylolistézia, spondylolýza alebo spondylóza, novozavedené náhrady kĺbov alebo vnútromaternicové telieska, kovové klince alebo platničky alebo ak máte akékoľvek obavy o svoje fyzické zdravie. Ak príklepové alebo vibračné zariadenie používajú osoby a deti s krehkým zdravím, mal by ich sprevádzať dospelý. Tieto kontraindikácie neznamenajú, že nemôžete používať príklepové alebo vibračné zariadenie, ale odporúčame, aby ste sa pred tým poradili so svojim lekárom. V súčasnosti sa skúmajú účinky príklepovej masáže na konkrétne zdravotné poruchy, čo môže viesť k zúženiu uvedeného zoznamu kontraindikácií.

Zariadenie Hypervolt Go 2 obsahuje batériu, ktorá sa musí zlikvidovať v súlade s bezpečnostnými predpismi vo vhodnom zariadení na likvidáciu alebo recykláciu elektrického odpadu.

UPOZORNENIE

Pri nesprávnej manipulácii s batériou použitou v tomto zariadení hrozí riziko vzniku požiaru alebo chemických popálenín. Nerozoberajte, nezahrievajte nad 100 °C ani nespálujte. Použitú batériu okamžite zlikvidujte. Uchovávajte mimo dosahu detí. Nerozoberajte ani nehádzte do ohňa.

TIETO POKYNY SI ODLOŽTE.

Hypervolt Go 2 je ručné priklepové masážne zariadenie, ktoré vykonáva cieleňé impulzy tlaku s cieľom masírovať svaly, uvoľniť napätie, poskytovať relaxačnú masáž, zrýchliť zahriatie a zotavenie a pomôcť pri udržiavaní ohybnosti a pohybov.

POUŽÍVANIE

Stlačte tlačidlo napájania/rýchlosti na zadnej strane zariadenia. Podržte ho stlačené na dve sekundy, kým sa nerozsvieti ukazovateľ úrovne nabitia batérie (LED pásik), potom tlačidlo uvoľnite. Zariadenie Hypervolt Go 2 je teraz pripravené na použitie. Želanú rýchlosť (1 – 3) vyberiete tak, že tlačidlo na zapnutie a vypnutie/rýchlostné tlačidlo stlačíte jedenkrát pre každú rýchlosť. Biele kontrolky na zadnej strane informujú o nastavení rýchlosti. Zariadenie vypnete stlačením a podržaním tlačidla napájania/rýchlosti na dve sekundy.

VÝMENA HLAVICOVÉHO NADSTAVCA

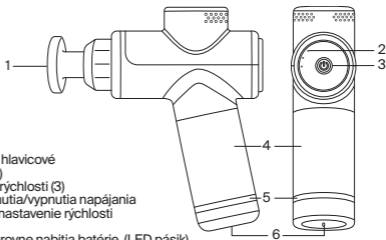
Nadstavce vymieňajte iba vtedy, keď je vypnuté nastavenie rýchlosti a hlavicový nadstavec sa prestal pohybovať. Hlavicové nadstavce vymeňte tak, že používaný hlavicový nadstavec priamo vytiahnete. Do otvoru potom pevným zatlačením zasuňte požadovanú hlavicu.

NABÍJANIE

Pred prvým použitím batériu úplne nabite. Môže to trvať až štyri hodiny. Sieťovú koncovku dodanej 18 V nabíjačky pripojte do nabíjacieho portu v spodnej časti rukoväti, potom nabíjačku pripojte do elektrickej zásuvky. Svetelný LED pásik bude blikaním informovať o úrovni nabitia batérie a aktívnom nabíjaní. Farby svetelného LED pásika zodpovedajú úrovni nabitia: od červenej (nízka) po zelenú (úplné nabitie). Pri úplnom nabití bude LED pásik nepretržite svietiť nazeleno. Batériu je možné nabíjať kedykoľvek a pri akejkoľvek úrovni nabitia. Neodporúčame batériu vybiť úplne až na červenú úroveň LED pásika. Priemerný čas prevádzky sú 2 hodiny alebo viac v závislosti od úrovne rýchlosti a aplikovaného tlaku počas použitia. Keď zariadenie nepoužívate, skladujete ho alebo cestujete, odporúčame ho vypnúť.

ČISTENIE A USKLADNENIE

Uistite sa, že je zariadenie vypnuté a nie je pripojená nabíjačka batérie. Zariadenie Hypervolt Go 2 jemne utrite vlhkou čistou handričkou. Ak zariadenie nepoužívate, uskladnite ho na čistom a chladnom mieste bez priameho slnečného svetla.



ŠPECIFIKÁCIE

1. Vymeniteľné hlavicové nadstavce (2)
2. Ukazovatele rýchlosti (3)
3. Tlačidlo zapnutia/vypnutia napájania a tlačidlo na nastavenie rýchlosti
4. Rukoväť
5. Ukazovateľ úrovne nabitia batérie (LED pásik)
6. Nabíjací port

5V $\overline{\text{---}}$ 2.5A

Prevádzková teplota: 0° C až +40° C [+32° F až +113° F]

Skladovacia teplota: -20° C až +60° C [-4° F až +158° F]

Nabíjateľná lítium-iónová batéria 2500 mAh

Frekvencia: Úroveň 1 - 2000/33 Hz, úroveň 2 - 2400/40 Hz, úroveň 3 - 2800/47 Hz

Hmotnosť: 1,5 lbs/0,68 kg

ZÁRUKA

Na tento výrobok sa vzťahuje obmedzená záruka spoločnosti Hyperice. Informácie o záruke vo vašej krajine nájdete na stránke hyperice.com/warranty.

SL

ZA ZMANJŠANJE TVEGANJA ELEKTRIČNEGA ŠOKA, POŽARA IN POŠKODB OSEB ALI MATERIALNE ŠKODE JE TREBA TO NAPRAVO UPORABLJATI V SKLADU Z NASLEDNJIMI OPOZORILI IN SVARILI TER VARNOSTNIMI NAVODILI:

POMEMBNA VARNOSTNA NAVODILA – PRVOTNA NAVODILA



Pred uporabo naprave Hypervolt Go 2 preberite vsa navodila.

NEVARNOST

Za preprečevanje tveganja električnega udara upoštevajte navodila v nadaljevanju.

- Po uporabi ali pred čiščenjem napravo vedno nemudoma odklopite iz električne vtičnice.
- Naprave, ki je padla v vodo, ne skušajte izvleči iz vode. Napravo nemudoma odklopite iz napajanja.
- Naprave ne uporabljajte med kopanjem ali prhanjem.
- Naprave ne shranjujte na kraju, od koder bi lahko padla ali bi jo nehote povlekli v kad ali umivalnik. Naprave ne potaplajte v vodo ali drugo tekočino in poskrbite, da ne pade vanjo.

OPOZORILO

Za preprečevanje tveganj opeklin, požara, električnega šoka in poškodb oseb upoštevajte navodila v nadaljevanju.

- Naprave nikoli ne smete pustiti brez nadzora, ko je priključena na električno vtičnico. Odklopite jo iz vtičnice, ko ni v uporabi in ko nameščate ali odstranjujete dele.
- Naprave ne uporabljajte pod odejo ali vzglavnikom. Pride lahko do čezmernega segrevanja, kar lahko povzroči požar, električni šok ali poškodbe oseb.
- To napravo lahko uporabljajo otroci, stari 8 let ali več, in osebe z zmanjšanimi telesnimi, zaznavnimi ali umskimi sposobnostmi ali osebe brez ustreznih izkušenj ali znanja, če so pri tem pod nadzorom ter so prejeli navodila za varno uporabo naprave in so razumeli povezane nevarnosti.
- To napravo uporabljajte samo za predvidene namene, kot je opisano v tem priročniku. Ne uporabljajte nastavkov, ki jih proizvajalec ne priporoča.
- Naprave ne uporabljajte, če je poškodovan kabel ali vtič, če ne deluje pravilno, če je padla ali je poškodovana ali se je zmočila. Napravo vrnite servisnemu centru, kjer jo bodo pregledali in popravili.
- Za nošenje naprave ne uporabljajte napajalnega kabla in kabla ne uporabljajte kot ročaja.
- Kabla ne nameščajte v bližino vročih površin.
- Naprave ne uporabljajte, če so odprtine za zrak zakrite. Na odprtinah za zrak preprečite nabiranje kosmov, las ali drugih snovi, ki bi lahko poslabšale pretok zraka.
- V odprtine ne vstavljajte nobenih predmetov.
- Naprave ne uporabljajte na prostem.

- Naprave ne uporabljajte v prostorih, kjer se uporabljajo aerosolni izdelki (v razpršilu) ali naprave za dovajanje kisika.
- Naprave ne uporabljajte na mehki površini, kot je postelja ali kavč, kjer se lahko odprtine za zrak zakrijejo.
- Naprave ne uporabljajte v bližini ohlapnih oblačil ali nakita.
- Med uporabo naprave ne približujte dolgim lasem.
- Otroci naprave ne smejo čistiti in vzdrževati brez nadzora.
- Ne odstranjujte vijakov in naprave ne poskušajte razstaviti.
- Naprave ne uporabljajte neprekinjeno več kot eno uro. Po enourni uporabi naprave ne vklaplajte 30 minut pred ponovno uporabo.
- Po polnjenju ali pred uporabo napravo odklopite iz napajanja.
- Napravo uporabljajte le v skladu z navodili za uporabo.
- Napravo Hypervolt Go 2 uporabljajte samo na suhih in čistih površinah telesa tako, da jo nežno pritisnete in premikate čez telo približno šestdeset (60) sekund na območje. Napravo Hypervolt Go 2 uporabljajte samo na predelih telesa z mehkim tkivom. Nikoli je ne uporabljajte na trdem tkivu ali kosteh, vključno z glavo. Napravo Hypervolt Go 2 nemudoma prenehajte uporabljati pri pojavu bolečin ali neudobja, razen pri blažjih bolečinah v mišicah. Zaradi uporabe naprave Hypervolt Go 2 se lahko ne glede na nastavitev tlaka pojavijo modrice. V tem primeru naprave Hypervolt Go 2 ne uporabljajte na predelu z modricami, dokler te popolnoma ne izginejo. Poleg tega naprave Hypervolt Go 2 ne uporabljajte na podplutbah, udarninah, izpuščajih ali na razdraženih ali poškodovanih predelih kože, dokler se ti popolnoma ne zacelijo. Pri uporabi naprave Hypervolt Go 2 se s hrbtnim delom glave za nastavke ne približajte prstom na rokah ali nogah, lasem ali drugim delom telesa, da ne pride do ušcipov ali zapletanja las.

Hypervolt Go 2 je namenjen polnjenju s priloženim kablom Hyperice USB-C ali s 5 V USB. Naprave Hypervolt Go 2 ne polnite čez noč in je med polnjenjem ali uporabo ne puščajte brez nadzora. Uporabljajte samo s navedenim/certificiranim napajalnikom ITE.

Pred uporabo naprave Hypervolt Go 2 ali druge udarne naprave se posvetujte z osebnim zdravnikom, če za vas velja kar koli od navedenega:

- nosečnost, sladkorna bolezen z zapleti, kot so nevropatija ali poškodbe mrežnice, uporaba srčnih spodbujevalnikov, nedavni kirurški poseg ali poškodba, epilepsija ali migrene, izbočenost medvretenčne ploščice, spondilolisteza, spondiloliza ali spondilozna, nedavne zamenjave sklepov ali vstavev materničnega vložka, vstavljeni kovinski zatiči ali ploščice ali drugi pomisleki, povezani s fizičnim zdravjem. Bolehne posameznike in otroke mora med uporabo udarne ali vibracijske naprave spremljati odrasla oseba. Navedene kontraindikacije ne pomenijo, da uporaba udarne ali vibracijske naprave za vas ni primerna, vendar priporočamo, da se pred tem posvetujete z osebnim zdravnikom. Z nenehnimi raziskavami proučujemo učinke udarne masaže pri posebnih zdravstvenih težavah, da bi skrajšali seznam zgoraj navedenih kontraindikacij.

Naprava Hypervolt Go 2 vsebuje baterijo, ki jo je treba varno odložiti v obratu za odstranjevanje elektronske opreme ali obratu za recikliranje.

POZOR

V primeru nepravilne uporabe lahko baterija, uporabljena v tej napravi, predstavlja tveganje požara ali kemičnih opeklin. Ne razstavljajte, segrevajte nad 100 °C ali zažigajte. Izrabljeno baterijo takoj zavržite. Shranjujte nedosegljivo otrokom. Ne razstavljajte ali odvrzite v ogenj.

TA NAVODILA SHRANITE

Naprava Hypervolt Go 2 je ročna udarna masažna naprava, ki dovaja tlačne pulze za nego mišic, sproščanje napetosti, sproščujočo masažo, hitrejše ogrevanje in okrevanje ter ohranjanje gibljivosti in obsega gibanja.

UPRAVLJANJE

Pritisnite gumb za vklop/izklop/hitrost na hrbtni strani naprave. Pridržite gumb za dve sekundi, da indikator napolnjenosti baterije (LED-pas) zasveti, nato ga izpustite. Naprava Hypervolt Go 2 je zdaj pripravljena na uporabo. Izberite zeleno hitrost (1-3) tako, da za posamezno nastavitev po enkrat pritisnete gumb za vklop/izklop/hitrost. Bele lučke na hrbtnem delu so indikator nastavitve hitrosti. Za izklop naprave preprosto pritisnite in dve sekundi pridržite gumb za vklop/izklop/hitrost.

MENJAVA NASTAVKOV GLAVE

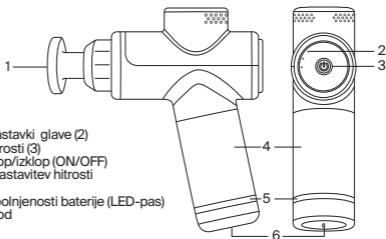
Nastavke zamenjajte šele, ko se nastavev hitrosti izklopi in se nastavev glave neha premikati. Nastavke glave zamenjate tako, da obstoječi nastavev glave izvlečete naravnost in ga odstranite, zeleno glavo pa nato vstavite naravnost v odprtino in močno potisnete.

POLNLENJE

Pred prvo uporabo popolnoma napolnite baterijo, kar traja do štiri ure. Za polnjenje DC-konec priloženega 18-voltnega polnilnika priključite v napajalni vhod na dnu ročaja, polnilnik pa v stensko vtičnico. LED-pas utripa, kar je indikator napolnjenosti baterije in aktivnega polnjenja. Barve LED-pasu ustrezajo ravni napolnjenosti, in sicer od rdeče (nizka) do zelene (popolna napolnjenost). Baterija je popolnoma napolnjena, ko LED-pas neprekinjeno sveti zeleno. Baterijo lahko napolnite kadar koli ne glede na raven napolnjenosti. Ne priporočamo, da baterijo popolnoma izpraznite do rdečega LED-pasu. Povprečni čas delovanja znaša več kot 2 uri, odvisno od uporabljene hitrosti in tlaka. Priporočamo, da napravo izklopite, ko je ne uporabljate oziroma med shranjevanjem in transportom.

ČIŠČENJE IN SHRANJEVANJE

Napravo izklopite (položaj stikala OFF) in odstranite polnilnik za baterijo. Napravo Hypervolt Go 2 nežno očistite z vlažno in čisto krpo. Kadar naprave ne uporabljate, jo shranite v čistem in hladnem prostoru, stran od neposredne sončne svetlobe.



SPECIFIKACIJE

1. Zamenljivi nastavki glave (2)
2. Indikatorji hitrosti (3)
3. Gumb za vklop/izklop (ON/OFF) in gumb za nastavitev hitrosti
4. Ročaj
5. Indikator napolnjenosti baterije (LED-pas)
6. Napajalni vhod

5V $\overline{\text{---}}$ 2.5A

Delovna temperatura: 0° C do +40° C [+32° F do +113° F]

Temperatura shranjevanja: -20° C do +60° C [-4° F do +158° F]

Akumulatorska litij-ionska baterija 2500 mAh

Frekvenca: raven 1 – 2000/33 Hz, raven 2 – 2400/40 Hz, VM, raven 3 – 2800/47 Hz

Teža: 1,5 lb/0,68 kg

JAMSTVO

Ta izdelek krije omejena garancija družbe Hyperice. Za ogled garancije za vašo državo obiščite spletno mesto [hyperice.com/warranty](https://www.hyperice.com/warranty).

SV

FÖR ATT MINSKA RISKERNA FÖR ELEKTRISKA STÖTAR, BRAND, PERSONSKADA OCH EGENDOMSSKADA MÅSTE APPARATEN ANVÄNDAS I ENLIGHET MED FÖLJANDE VARNINGAR, FÖRSIKTIGHETSÅTGÄRDER OCH SÄKERHETSINSTRUKTIONER:

VIKTIGA SÄKERHETSINSTRUKTIONER – ORIGINALINSTRUKTIONER



Läs alla instruktioner innan du använder Hypervolt Go 2.

FARA

Så här minskas risken för elektriska stötar:

- Koppla alltid ur apparaten från eluttaget omedelbart efter användning och före rengöring.
- Ta inte upp apparaten om den har fallit ned i vatten. Koppla ur den omedelbart.
- Använd inte apparaten när du badar eller duschar.
- Placera eller förvara inte apparaten där den kan falla eller dras ned i ett badkar eller en diskho. Lägg inte apparaten i eller tappa den i vatten eller annan vätska.

VARNING

Så här minskas risken för brännskador, brand, elektriska stötar och personskador:

- Apparaten får aldrig lämnas oövervakad när den är ansluten till ström. Koppla ur apparaten från uttaget när den inte används och innan du sätter på eller tar av delar.
- Använd inte apparaten under en filt eller kudde. Hög uppvärmning kan inträffa och orsaka brand, elektriska stötar eller personskador.
- Apparaten kan användas av barn från 8 års ålder, personer med olika funktionshinder och personer som inte har kunskap eller erfarenhet av apparaten förutsatt att användningen sker under tillsyn eller att de har informerats om hur apparaten används på ett säkert sätt och förstår de relaterade riskerna.
- Använd bara apparaten för den avsedda användning som beskrivs i den här handboken. Använd inte tillbehör som inte rekommenderas av tillverkaren.
- Använd aldrig apparaten om den har en skadad sladd eller kontakt, om den inte fungerar som den ska, om den har tappats eller skadats eller om den har blivit våt. Lämna in apparaten till ett serviceombud för undersökning och reparation.
- Bär inte apparaten i nätsladden och använd inte sladden som handtag.
- Håll sladden borta från varma ytor.
- Använd aldrig apparaten med igensatta luftöppningar. Håll luftöppningarna fria från ludd, hår och annat som kan försämra luftflödet.
- Du får aldrig tappa eller föra in föremål i någon öppning.
- Använd inte apparaten utomhus.
- Använd inte apparaten där aerosolprodukter (sprejprodukter) används eller där syrgas administreras.
- Använd aldrig apparaten på en mjuk yta, t.ex. en säng eller en soffa, där luftöppningarna kan blockeras.

- Använd inte apparaten i närheten av löst sittande kläder eller smycken.
- Håll apparaten på avstånd från långt hår när den används.
- Barn får inte rengöra eller underhålla apparaten utan överinseende av en vuxen.
- Ta inte loss skruvarna eller försök att ta isär apparaten.
- Använd inte apparaten kontinuerligt i mer än en timme. Efter en timmes användning ska du låta apparaten vara i 30 minuter innan den används igen.
- Koppla ur apparaten efter laddning och före användning.
- Apparaten måste användas i enlighet med driftanvisningarna.
- Hypervolt Go 2 får bara användas på torra och rena kroppsytor. Tryck apparaten lätt mot kroppen och förflytta den i ungefär sextio (60) sekunder per område. Hypervolt Go 2 får bara användas på kroppens mjukvävnadsområden. Den får inte användas på hårda eller beniga kroppsområden eller på huvudet. Avbryt omedelbart användningen av Hypervolt Go 2 vid smärta eller obehag, utöver lätt muskelömheter. Blåmärken kan uppstå när Hypervolt Go 2 används oavsett tryckinställning. Om blåmärken uppstår ska du inte använda Hypervolt Go 2 på området med blåmärken förrän de har läkt ut. Använd inte Hypervolt Go 2 på hudområden med blåmärken, kontusioner, utslag, irritation eller skador. Låt dem läka ut först. När du använder Hypervolt Go 2 måste du hålla fingrar, tår, hår och andra kroppsdelar borta från tillbehörshuvudets baksida så att du inte klämmer dig eller fastnar med håret i apparaten.

Hypervolt Go 2 är avsedd att laddas med den medföljande Hyperice USB-C-sladden eller med en 5V USB. Ladda inte Hypervolt Go 2 över natten och lämna inte Hypervolt Go 2 oövervakad när den laddas eller används. Använd endast med listad/certifierad ITE-strömförsörjning.

Använd inte Hypervolt Go 2 eller någon stötapparat utan att först ha fått ett godkännande av läkare om något av följande gäller dig:

- Graviditet, diabetes med komplikationer såsom neuropati eller näthinneskada, pacemakeranvändning, nylig operation eller skada, epilepsi eller migrän, diskbråck, kotförskjutning, spondylolys eller spondylos, nylig ledplastik eller insättning av intrauterina inlägg, metallstift eller -plattor eller andra orostecken rörande din fysiska hälsa. Sköra personer och barn ska ha sällskap av en vuxen när de använder en stöt- eller vibrationsapparat. Dessa kontraindikationer innebär inte att du inte kan använda en stöt- eller vibrationsapparat, men vi rekommenderar att du rådgör med läkare innan du gör det. Forskning pågår om effekterna av stötmassage för specifika medicinska sjukdomar som kan leda till att listan över kontraindikationer ovan blir kortare.

Hypervolt Go 2 innehåller ett batteri måste lämnas in på ett säkert sätt till en lämplig återvinningsstation för elektronikavfall.

VAR FÖRSIKTIG

Batteriet som används i apparaten kan utgöra en risk för brand eller kemisk brännskada om det hanteras på fel sätt. Batteriet får inte tas isär, värmas upp över 100 °C eller brännas. Kassera det använda batteriet omedelbart. Håll det borta från barn. Ta inte isär batteriet och släng inte in det i eld.

SPARA DESSA INSTRUKTIONER

Hypervolt Go 2 är en handhållen stötmassageapparat som ger riktade tryckpulser för att lindra muskelbesvär, lätta på spänningar, ge en avslappnande massage, påskynda uppvärmning och återhämtning samt bidra till bibehållen flexibilitet och bibehållet rörelseomfång.

ANVÄNDNING

Tryck ned strömbrytaren/hastighetsknappen på apparatens baksida. Håll ned den i två sekunder tills indikatorn för batterinivå (lysdiodsbandet) tänds och släpp sedan knappen. Hypervolt Go 2 är nu redo att användas. Välj önskad hastighet (1-3) genom att trycka en gång per hastighet på strömbrytaren/hastighetsknappen. De vita lamporna på baksidan anger hastighetsinställningen. Stäng av apparaten genom att hålla strömbrytaren/hastighetsknappen intryckt i två sekunder.

BYTA HUVUDTILLBEHÖR

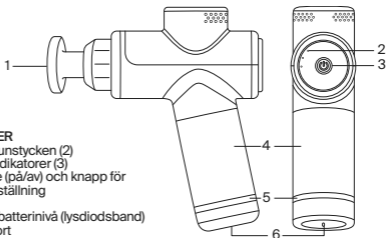
Byt bara tillbehör när hastighetsinställningen har vridits till av-läget och huvudtillbehöret har slutat röra sig. Om du vill byta huvudtillbehör drar du det befintliga huvudtillbehöret rakt ut för att ta bort det och för in önskat huvudtillbehör direkt i öppningen samtidigt som du trycker bestämt.

LADDNING

Fulladda batteriet i upp till fyra timmar före den första användningen. För att ladda ansluter du DC-änden av den medföljande 18 V-laddaren till laddningsporten på undersidan av handtaget och ansluter laddaren till ett vägguttag. Lysdiodsbandet pulserar för att visa batterinivån och indikera aktiv laddning. Lysdiodsbandets färger motsvarar laddningsnivån från röd (låg) till grön (fulladdad). Full laddning anges av att lysdiodsbandet förblir grönt och lysande. Batteriet kan laddas när som helst och oavsett batterinivå. Vi rekommenderar inte att batteriet tillåts laddas ur helt till den röda lysdiodsnivån. Den genomsnittliga drifttiden är mer än 2 timmar beroende på vilken hastighetsnivå som används och vilket tryck som tillämpas. Vi rekommenderar att du stänger AV apparaten när den inte används och vid förvaring samt resor.

RENGÖRING OCH FÖRVARING

Kontrollera att strömmen är avstängd och att batteriladdaren inte är ansluten. Använd en fuktig ren trasa och torka varsamt av Hypervolt Go 2. Förvara apparaten på en ren och sval plats skyddad mot direkt solljus när den inte används.



SPECIFIKATIONER

1. Utbytbara munstycken (2)
2. Hastighetsindikatorer (3)
3. Strömbrytare (på/av) och knapp för hastighetsinställning
4. Handtag
5. Indikator för batterinivå (lysdiodsband)
6. Laddningsport

5V --- 2.5A

Drifttemperatur: 0° C till +40° C [+32° F till +113° F]

Förvaringstemperatur: -20° C till +60° C [-4° F till +158° F]

Laddningsbart litiumjonbatteri på 2500 mAh

Frekvens: nivå 1 - 2000/33 Hz, nivå 2 - 2400/40 Hz, nivå 3 - 2800/47 Hz

Vikt: 0,68 kg

GARANTI

Produkten omfattas av en begränsad garanti från Hyperice. Gå till [hyperice.com/warranty](https://www.hyperice.com/warranty) för att läsa garantin som gäller i ditt land.



เพื่อลดความเสี่ยงจากถูกไฟฟ้าช็อต ไฟไหม้ และการบาดเจ็บส่วนบุคคลหรือความเสียหายต่อทรัพย์สิน อุปกรณ์นี้ต้องใช้งานอย่างสอดคล้องกับค่าเดือน ข้อควรระวัง และคำแนะนำด้านความปลอดภัยดังต่อไปนี้

คำแนะนำเพื่อความปลอดภัยที่สำคัญ - คำแนะนำต้นฉบับ



อ่านคำแนะนำทั้งหมดก่อนใช้ Hypervolt Go 2

อันตราย

เพื่อลดความเสี่ยงจากการถูกไฟฟ้าช็อต:

- ถอดปลั๊กอุปกรณ์นี้ออกจากเต้าเสียบทันทีทุกครั้งหลังการใช้งานและก่อนการทำความสะอาด
- ห้ามเอื้อมลงไปหยิบอุปกรณ์ที่ตกลงไปในน้ำ ถอดปลั๊กทันที
- ห้ามใช้ขณะอาบน้ำหรืออาบน้ำด้วยฝักบัว
- อย่าวางหรือจัดเก็บอุปกรณ์ในที่ที่อาจร่วงหล่นหรือถูกตั้งลงในอ่างน้ำหรืออ่างล้างหน้า ห้ามวางหรือหย่อนลงไปใต้น้ำหรือของเหลวอื่นๆ

คำเตือน

เพื่อลดความเสี่ยงจากการถูกลวก ไฟไหม้ ไฟฟ้าช็อตหรือการบาดเจ็บต่อบุคคล:

- เมื่อเสียบปลั๊ก ไม่ควรปล่อยอุปกรณ์ทิ้งไว้โดยไม่มีผู้ดูแล ถอดปลั๊กออกจากเต้าเสียบเมื่อไม่ได้ใช้งานและก่อนที่จะใส่หรือถอดชิ้นส่วน
- ห้ามใช้งานใต้ผ้าห่มหรือหมอน การใช้ความร้อนที่มากเกินไปอาจทำให้เกิดไฟไหม้ ไฟฟ้าช็อตหรือการบาดเจ็บต่อบุคคลได้
- อุปกรณ์นี้สามารถใช้ได้โดยเด็กอายุ 8 ปีขึ้นไปและผู้ที่มีสมรรถภาพทางร่างกาย ประสาทสัมผัสหรือสภาพจิตใจไม่ปกติหรือขาดประสบการณ์และความรู้ความเข้าใจหากอยู่ในการควบคุมดูแลหรือได้รับคำแนะนำในการใช้งานอุปกรณ์อย่างปลอดภัยและเข้าถึงอันตรายที่เกี่ยวข้องกับการใช้งาน
- ใช้งานอุปกรณ์นี้ตามวัตถุประสงค์การใช้งานที่อธิบายไว้ในคู่มือนี้เท่านั้น ห้ามใช้อุปกรณ์ต่อพ่วงที่ผู้ผลิตไม่ได้แนะนำ
- ห้ามใช้งานเครื่องหากสายไฟหรือปลั๊กชำรุดเสียหาย หากอุปกรณ์ทำงานผิดปกติ ดกหล่นหรือชำรุดเสียหายหรือเปียกน้ำ นำอุปกรณ์กลับไปที่ศูนย์บริการเพื่อตรวจสอบและซ่อมแซม
- ห้ามยึดอุปกรณ์นี้ไว้โดยใช้สายไฟหรือใช้สายไฟเป็นที่จับ
- เก็บสายไฟให้ห่างจากพื้นผิวที่มีความร้อน
- ห้ามใช้งานอุปกรณ์นี้ในขณะที่มีสิ่งกีดขวางของระบายนอากาศ รักษาช่องระบายนอากาศให้ปราศจากเศษใยผ้า เส้นผม หรือสสารใดๆ ที่อาจทำให้การไหลของอากาศลดลง
- ห้ามหย่อนวัตถุลงไปหรือใส่เข้าไปในช่องของอุปกรณ์
- ห้ามใช้กลางแจ้ง
- อย่าใช้งานในที่ที่มีการใช้งานอุปกรณ์แอโรซอลที่เป็นละอองฝอย (สเปรย์) หรือในที่ที่มีการให้ออกซิเจน
- ห้ามใช้งานบนพื้นผิวอ่อนนุ่ม เช่น เบาะ หรือโซฟา ที่อาจทำให้ช่องระบายนอากาศ ถูกปิดกั้น
- ห้ามใช้อุปกรณ์ใกล้กับเสื้อผ้าที่หลวมหรือเครื่องประดับ
- เก็บผมยาวให้ห่างจากอุปกรณ์ขณะใช้งาน
- ห้ามไม่ให้เด็กทำความสะอาดและดูแลรักษาเครื่องโดยปราศจากการควบคุมดูแล

- ห้ามถอดสกรูหรือพยายามถอดแยกชิ้นส่วน
- ห้ามใช้งานต่อเนื่องนานกว่าหนึ่งชั่วโมง หลังจากใช้งานครบหนึ่งชั่วโมง ให้พักอุปกรณ์ 30 นาที ก่อนที่จะใช้งานอีกครั้ง
- ถอดปลั๊กไฟออกหลังการชาร์จหรือก่อนการใช้งาน
- ใช้อุปกรณ์ตามคู่มือการใช้งานเท่านั้น
- เมื่อใช้ Hypervolt Go 2 ต้องใช้บนผิวร่างกายที่แห้งและสะอาดโดยกดเบาๆ และเลื่อนไปมาตามส่วนต่างๆ ของร่างกายประมาณหกสิบ (60) วินาทีต่อหนึ่งส่วน ควรใช้ Hypervolt Go 2 บนบริเวณเนื้อเยื่ออ่อนเท่านั้นและไม่ควรนำไปใช้กับบริเวณร่างกายที่แข็งหรือบริเวณที่มีกระดูก รวมทั้งบริเวณศีรษะ โปรดหยุดใช้ Hypervolt Go 2 ทันทีเมื่อรู้สึกเจ็บปวดหรือไม่สบายตัว นอกเหนือจากอาการปวดกล้ามเนื้อเล็กน้อย การฟกช้ำอาจเกิดขึ้นได้จากการใช้ Hypervolt Go 2 ไม่ว่าจะตั้งค่าแรงกดที่ระดับใด และหากมีอาการฟกช้ำ คุณไม่ควรใช้ Hypervolt Go 2 ในบริเวณที่มีรอยฟกช้ำจนกว่าอาการฟกช้ำจะหายสนิท ควรหลีกเลี่ยงการใช้ Hypervolt Go 2 ในบริเวณที่มีอาการฟกช้ำ มีริ้วรอยแผล มีผื่น หรือบริเวณที่ระคายเคืองหรือมีการบาดเจ็บของผิวหนังหนึ่งจนกว่าจะหายสนิท เมื่อใช้ Hypervolt Go 2 ควรระมัดระวังให้นิ้วมือ นิ้วเท้า เส้นผม และส่วนอื่นๆ ของร่างกายอยู่ห่างจากด้านหลังของหัวเข็มตัวเพื่อหลีกเลี่ยงการหนีบหรือพันกันของเส้นผม

Hypervolt Go 2 มีวัตถุประสงค์เพื่อชาร์จด้วยสาย Hyperice USB-C ที่จัดมาให้หรือโดย USB 5V ห้ามชาร์จ Hypervolt Go 2 ชำดินหรือปล่อย Hypervolt Go 2 ทิ้งไว้โดยไม่มีผู้ดูแลขณะชาร์จหรือใช้งาน ใช้เฉพาะกับพาวเวอร์ซัพพลาย ITE ที่อยู่ในรายการ/รับรองเท่านั้น

โปรดอย่าใช้ Hypervolt Go 2 หรืออุปกรณ์เคาะใดๆ โดยไม่ได้รับการอนุมัติจากแพทย์ของคุณ ก่อนหากมีสภาวะใดๆ ดังต่อไปนี้:

- การตั้งครรภ์, โรคเบาหวานที่มีภาวะแทรกซ้อน เช่น ความผิดปกติของเส้นประสาทหรือจอประสาทตาเสื่อม, ใส่เครื่องกระตุ้นหัวใจ, เพิ่งได้รับการผ่าตัดหรือได้รับบาดเจ็บเมื่อก่อนไม่นานมานี้, โรคลมชักหรือไมเกรน, หมอนรองกระดูกเคลื่อนทับเส้นประสาท, โรคกระดูกสันหลังเคลื่อน, โรคกระดูกสันหลังเสื่อม, หรือการแตกหักของชิ้นส่วนกระดูกสันหลัง, การผ่าตัดเปลี่ยนข้อเมื่อไม่นานมานี้, การใช้ห่วงอนามัยหรือห่วงคุมกำเนิด, มีการใส่หมุดโลหะหรือแผ่นโลหะ หรือมีข้อกังวลใดๆ เกี่ยวกับสุขภาพทางกายของคุณ บุคคลที่ยอ่อนแอและเด็กควรมีผู้ใหญ่ดูแลเมื่อมีการใช้อุปกรณ์ใดๆ ที่ใช้การเคาะหรือแรงสั่นสะเทือน ข้อห้ามใช้เหล่านี้ไม่ได้หมายความว่าคุณไม่สามารถใช้อุปกรณ์เคาะหรือสั่นได้ แต่เราขอแนะนำให้คุณปรึกษาแพทย์ก่อน มีการวิจัยอย่างต่อเนื่องเพื่อศึกษาถึงผลกระทบของการวดด้วยเครื่องเคาะสำหรับความผิดปกติทางการแพทย์ที่จำเพาะ ซึ่งอาจส่งผลให้รายการข้อห้ามใช้ที่แสดงด้านบนนี้มีน้อยลง Hypervolt Go 2 ไม่ได้มีไว้สำหรับการใช้งานโดยบุคคล (รวมถึงเด็ก) ที่มีความสามารถทางร่างกาย ประสาทสัมผัส หรือสภาพจิตใจลดลงหรือขาดประสบการณ์และความรู้ความเข้าใจ เว้นแต่จะอยู่ในการควบคุมดูแลหรือได้รับคำแนะนำในการใช้งาน Hypervolt Go 2 โดยผู้ที่มีขีดขอบด้านความปลอดภัยในการใช้งาน เด็กควร ได้รับการดูแลเพื่อป้องกันไม่ให้เด็กเล่นกับ Hypervolt Go 2

Hypervolt Go 2 ประกอบด้วยแบตเตอรี่ที่ต้องปฏิบัติตามความปลอดภัยในสถานที่กำจัดขยะอิเล็กทรอนิกส์หรือรีไซเคิลที่เหมาะสม

ข้อควรระวัง

แบตเตอรี่ที่ใช้ในอุปกรณ์นี้อาจเสี่ยงต่อการเกิดไฟไหม้หรือการไหม้จากสารเคมีหากใช้งานไม่ถูกต้อง อย่าถอดแยกชิ้นส่วน ให้ความร้อนสูงเกินกว่า 100 องศาเซลเซียส หรือนำไปเผา ทิ้งแบตเตอรี่ที่ใช้แล้วทันที เก็บให้พ้นมือเด็ก ห้ามถอดแยกชิ้นส่วนและห้ามนำไปทิ้งในกองไฟ

เก็บบันทึกคู่มือการใช้งานนี้ไว้

Hypervolt Go 2 เป็นอุปกรณ์นวดกดจุดแบบใช้มือถือที่ส่งแรงกดตามเป้าหมายเป็นจังหวะเพื่อรักษาจุดกล้ามเนื้อ ผ่อนคลายแรงตึง ให้ความนวดที่ผ่อนคลาย เร่งความเร็วในการวอร์มร่างกายและฟื้นฟูร่างกาย และช่วยรักษาความยืดหยุ่นและช่วงการเคลื่อนไหว

การใช้งาน

กดปุ่มเปิด-ปิด/ความเร็วที่ด้านหลังของอุปกรณ์ กดค้างไว้สองวินาทีจนกระทั่งสัญลักษณ์แสดงระดับแบตเตอรี่ (แถบ LED) สว่างขึ้น จากนั้นจึงปล่อย ขณะนี้ Hypervolt Go 2 ของคุณพร้อมใช้งานแล้ว เลือกความเร็วที่ต้องการ (1-3) โดยการกดปุ่มเปิด-ปิด/ความเร็วหนึ่งครั้งต่อความเร็ว ไฟสีขาวยที่ด้านหลังจะแสดงถึงการตั้งค่าความเร็ว หากต้องการปิดเครื่อง เพียงกดปุ่มเปิด-ปิด/ความเร็วค้างไว้สองวินาที

การเปลี่ยนส่วนหัวเชื่อมต่อ

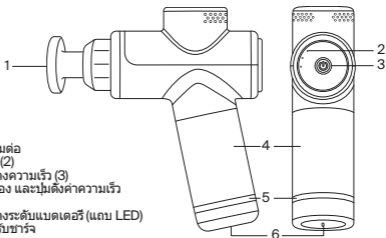
เปลี่ยนส่วนหัวเชื่อมต่อหลังจากปิดการตั้งค่าความเร็วแล้วและรอให้การเคลื่อนไหวของหัวเชื่อมต่อหยุดสนิทเท่านั้น ในการเปลี่ยนส่วนหัวเชื่อมต่อ ดึงส่วนหัวเชื่อมต่อที่ติดอยู่ออกตรงๆ เพื่อถอดและใส่หัวที่ต้องการลงในช่องเปิดโดยตรงพร้อมกับดันให้แน่น

การชาร์จไฟ

ชาร์จแบตเตอรี่จนเต็มเป็นเวลาสี่ชั่วโมงก่อนใช้งานครั้งแรก หากต้องการชาร์จ ให้เชื่อมต่อปลายด้าน DC ของอุปกรณ์ชาร์จ 18V ที่ให้มาเข้ากับพอร์ตของเสียบชาร์จที่ด้านล่างของด้ามจับและเสียบอุปกรณ์ชาร์จเข้ากับเต้ารับที่ผนัง แถบไฟ LED จะกะพริบเป็นจังหวะเพื่อแสดงระดับแบตเตอรี่ และบ่งบอกว่ากำลังชาร์จ แถบไฟ LED จะแสดงสีต่างๆ ตามระดับการชาร์จตั้งแต่สีแดง (ต่ำ) ไปจนถึงสีเขียว (ชาร์จเต็ม) การชาร์จเต็มจะแสดงขึ้นเมื่อแถบ LED ยังคงเป็นสีเขียวและสว่างเต็มที่ สามารถชาร์จแบตเตอรี่ใหม่ได้ตลอดเวลาและทุกระดับแบตเตอรี่ ไม่แนะนำให้ใช้แบตเตอรี่จนหมดถึงระดับไฟ LED สีแดง ระยะเวลาใช้งานเฉลี่ย คือ 2 ชั่วโมงขึ้นไป ขึ้นอยู่กับระดับความเร็วและแรงดันที่ใช้ในระหว่างการใช้งาน ขอแนะนำให้ปิดอุปกรณ์ในขณะที่ไม่ได้ใช้งานหรือระหว่างการจัดเก็บและการเดินทาง

การทำความสะอาดและการจัดเก็บ

ตรวจสอบให้แน่ใจว่าปิดเครื่องแล้วและไม่ได้เสียบเครื่องชาร์จแบตเตอรี่ไว้ ใช้ผ้าสะอาดชุบน้ำบิดพอหมาดและเช็ดทำความสะอาด Hypervolt Go 2 ของคุณเบาๆ เก็บไว้ในที่สะอาด เย็น ห่างจากแสงแดดโดยตรงเมื่อไม่ใช้งาน



ข้อมูลจำเพาะ

1. อุปกรณ์หัวเชื่อมต่อชนิดเปลี่ยนได้ (2)
2. สัญลักษณ์แสดงความเร็ว (3)
3. ปุ่มเปิด-ปิดเครื่อง และปุ่มตั้งค่าความเร็ว
4. ด้ามจับ
5. สัญลักษณ์แสดงระดับแบตเตอรี่ (แถบ LED)
6. ช่องเสียบสำหรับชาร์จ

5V === 2.5A

อุณหภูมิในการทำงาน: 0° C ถึง +40° C [+32° F ถึง +113° F]

อุณหภูมิในการจัดเก็บ: -20° C ถึง +60° C [-4° F ถึง +158° F]

แบตเตอรี่ลิเทียมไอออนแบบชาร์จซ้ำได้ 2500mAh

ความเร็ว: ระดับ 1 - 2000/33 เฮิร์ตซ์, ระดับ 2 - 2400/40 เฮิร์ตซ์, ระดับ 3 - 2800/47 เฮิร์ตซ์

น้ำหนัก: 1.5 ปอนด์/0.68 กก.

การรับประกัน

ผลิตภัณฑ์นี้ได้รับการรับประกันแบบจำกัดโดย Hyperice โปรดไปที่ hyperice.com/warranty เพื่อดูการรับประกันในประเทศของคุณ

ZH-TW



為降低觸電、起火與人身傷害或財產損害的風險，使用本裝置時必須遵照下列警告、注意事項與安全說明。

重要安全說明 - 原版說明



使用 Hypervolt Go 2 之前，請先閱讀所有說明。

危險

若要降低觸電的風險：

- 請務必立即在使用完畢後，以及進行清潔之前，將本裝置的插頭從電源插座拔除。
- 請勿撿取掉落水中的裝置，應立即拔除插頭。
- 請勿在泡澡或淋浴時使用。
- 請勿將裝置放在或收納在可能會掉入或被拉進浴缸或臉盆的地方。請勿將裝置放入或令其落入水或其他液體中。

警告

為降低灼傷、起火、觸電或人身傷害的風險：

- 裝置插電時，切勿將其留置在無人看管的情況下。不使用時，以及裝上或取下零件之前，請將插頭從插座上拔除。
- 請勿在毯子或枕頭下操作。可能會發生過熱的情況，並造成起火、觸電或人身傷害。
- 本裝置可供 8 歲以上兒童和身體、官能或心智能力退化者，或使用經驗與知識缺乏者使用，但需要有人在旁監督或適當說明如何安全使用本產品，並瞭解可能涉及的危險。
- 請僅將本裝置用於本手冊所述之用途。請勿使用非製造商建議的配件。
- 如果裝置的電線或插頭受損、無法正常運作、曾掉落或損壞，或是已潮濕，切勿操作本裝置。請將裝置送回服務中心進行檢查和維修。
- 請勿透過電源線拿取本裝置，或將電源線當作握把。
- 請勿讓電線靠近發熱的表面。
- 切勿在通風口阻塞的情況下操作裝置。請勿讓通風口累積棉絮、毛髮或可能阻礙空氣流動的任何物質。
- 切勿讓任何物體落入或放入任何開口中。
- 請勿在室外使用。
- 請勿在使用氣霧（噴霧）裝置或正在供給氧氣的地方操作。
- 請勿在床面或沙發等可能阻塞通風口的柔軟表面上操作。
- 請勿在靠近寬鬆衣物或珠寶的地方使用裝置。
- 使用時，請讓長髮遠離裝置。
- 若無人在旁監督，不得讓兒童進行清潔與使用者維護。
- 請勿拆除螺絲或嘗試拆解裝置。
- 請勿連續操作超過一小時。使用一小時後，請讓裝置休息 30 分鐘，然後才再次使用。
- 充電後或使用前，請拔除裝置插頭。
- 請僅根據操作說明使用裝置。
- 只能在乾燥、乾淨的身體表面上使用 Hypervolt Go 2，在每個區域上輕輕壓按約六十 (60) 秒並移至身體各處。Hypervolt Go 2 只能用於身體的軟組織區域，不應用在包括頭部在內的任何硬質或骨骼區域上。如果感到任何疼痛或不適（輕微肌肉痠痛除外），請立即停止使用 Hypervolt Go 2。不論壓力設定為何，使用 Hypervolt Go 2 都可能

會發生瘀傷。如果發生瘀傷，請勿在傷處使用 Hypervolt Go 2，直到瘀傷完全痊癒為止。另外也應避免在皮膚上的所有瘀傷、挫傷、紅疹或刺痛或受傷部位使用 Hypervolt Go 2，直到該處完全痊癒為止。使用 Hypervolt Go 2 時，請務必讓手指、腳趾、頭髮和其他身體部位遠離接頭後方，以避免夾傷或毛髮纏繞。

Hypervolt Go 2 旨在使用提供的 Hyperice USB-C 電源線或 5V USB 充電。請勿讓 Hypervolt Go 2 充電一整夜，或在充電或使用時將 Hypervolt Go 2 置留在無人看管的情況下。僅與列名/認證的 ITE 電源一起使用。僅與列名/認證的 ITE 電源一起使用。

如果發生下列任何情況，請勿在未經醫生核准的情況下使用 Hypervolt Go 2 或任何叩擊裝置：

- 懷孕、糖尿病伴隨神經病變或視網膜損傷等併發症、配戴心律調整器、最近曾受傷或接受手術、有癲癇或偏頭痛、椎間盤突出、脊椎滑脫症、椎弓解離症或脊椎關節退化、近期接受關節置換、裝有宮內節育器、裝有金屬釘或金屬板，或是對於您的身體健康有任何疑慮。身體虛弱者和兒童在使用任何叩擊或震動裝置時，應有成人陪同。這些禁忌症並不代表您無法使用叩擊或震動裝置，但我們建議您在使用前先諮詢醫生。目前正針對叩擊按摩對特定疾病的效果進行研究中，可能會因此縮短上述禁忌症清單。

Hypervolt Go 2 包含一顆電池，必須依照安全規定將其送到適當的電子廢棄物處置或回收設施。

注意事項

若以不當的方式處置本裝置所使用的電池，可能會有起火或化學灼傷的風險。請勿拆解、加熱超過 100°C 或焚化。請立即丟棄使用過的電池。請放在遠離兒童的地方。請勿拆解且請勿棄置於火中。

請保存本說明

Hypervolt Go 2 是手持式叩擊按摩裝置，能針對目標部位提供壓力脈衝，以保護肌肉、解除緊繃狀態、提供放鬆的按摩、加速暖身與恢復，並協助維持靈活度和動作幅度。

操作

按下裝置背面的電源/速度按鈕。按住兩秒，直到電池電量指示燈 (LED 燈條) 亮起，然後放開。您的 Hypervolt Go 2 現已準備就緒可供使用。請根據您想要的速度 (1 至 3)，按下電源/速度按鈕。背面的白色燈代表速度設定。若要關閉電源，只要按住電源/速度按鈕兩秒鐘即可。

更換接頭附件

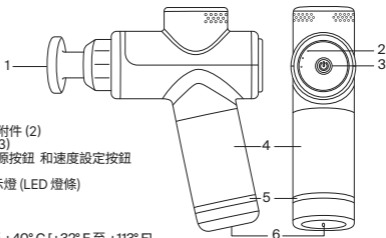
請僅在速度設定切換至關閉且接頭附件停止移動後，才可更換附件。若要更換接頭附件，請將現有的接頭附件筆直拉出以取下，並將要使用的接頭直接插入開口中，同時用力推入。

充電

第一次使用前，請先將電池充滿，最長四小時。若要充電，請將隨附 18V 充電器的 DC 端連接至握住底部的充電連接埠，並將充電器插入牆上的插座中。LED 燈條會閃爍以顯示電池電量，並顯示充電中。LED 燈條會對應到充電電量，顯示紅色 (低電量) 至綠色 (充滿電)。當 LED 燈條保持綠燈並完全亮起時，即表示已充滿電。可隨時在任何電池電量下為電池充電。不建議將電池電量完全耗盡至紅色 LED 的狀態。視使用期間套用的段速和壓力而定，平均運作時間為 2 小時以上。不使用裝置或在裝置存放及攜帶外出期間，建議您將裝置關閉。

清潔與存放

請確定關閉電源，且未連接電池充電器。使用乾淨的濕布，輕輕擦拭 Hypervolt Go 2。不使用時，請存放在乾淨、涼爽的地方，避免陽光直射。



規格

1. 可換式接頭 附件 (2)
2. 速度指示燈 (3)
3. 開啟/關閉電源按鈕 和速度設定按鈕
4. 握把
5. 電池電量指示燈 (LED 燈條)
6. 充電連接埠

5V -- = 2.5A

工作溫度: 0°C 至 +40°C [+32°F 至 +113°F]

存儲溫度: -20°C 至 +60°C [-4°F 至 +158°F]

充電式鋰離子電池 2500mAh

頻率: 段速 1 - 2000/33 Hz, 段速 2 - 2400/40 Hz, 段速 3 - 2800/47 Hz

重量: 1.5 磅/0.68 公斤

保固

本產品享有 Hyperice 的有限保固。請瀏覽 hyperice.com/warranty, 查看您所在國家/地區的保固情形。

設備名稱: Hypervolt Go 2無線按摩器 Equipment name		型號 (型式): 55200 001-00 Type designation (Type)				
單元Unit	限用物質及其化學符號 Restricted substances and its chemical symbols					
	鉛 (Pb)	汞 (Hg)	鎘 (Cd)	六價鉻 (Cr ⁶⁺)	多溴聯苯 (PBB)	多溴二苯醚 (PBDE)
電源供應器	○	○	○	○	○	○
電路板	—	○	○	○	○	○
馬達	○	○	○	○	○	○
線材	○	○	○	○	○	○
內外殼, 組裝零件	○	○	○	○	○	○

備考1. “○” 係指該項限用物質之百分比含量未超出百分比含量基準值。
Note 1: “○” indicates that the percentage content of the restricted substances does not exceed the percentage of reference value of presences.

備考2. “—” 係指該項限用物質為排除項目。
Note 2: The “—” indicates that the restricted substance corresponds to the exemption.

hyperice.com

This device complies with part 15 of the FCC Rules. Operation is subject to the following two conditions: (1) This device may not cause harmful interference, and (2) this device must accept any interference received, including interference that may cause undesired operation.



Hyperice, Inc., 525 Technology Drive, Suite 100, Irvine, California 92618 USA
Copyright 2021 © Hyperice, Inc. All rights reserved.
170-00336 Rev 4